

SOCIALNÄMNDEN

RESULTATRÄKNING SOCIALFÖRVALTNINGEN

(tkr)	Bokslut 2020	Budget 2021 (T2)	Prognos 2021 (T2)	Budget 2021	Bokslut 2021	Budget 2022
Intäkter						
Hyror	-5 974	-6 194	-5 629	-6 194	-5 533	-5 801
SFB - Ersättning från Förs	-30 976	-36 031	-35 395	-36 031	-34 281	-33 167
Statsbidrag från Migration	-44 582	-12 880	-19 819	-12 880	-17 595	-8 062
Övriga statsbidrag	-6 293	0	-3 948	0	-4 569	-890
Projektintäkter	-242	0	0			
Övriga intäkter	-11 510	-10 215	-12 223	-10 215	-13 357	-10 074
SUMMA INTÄKTER	-99 577	-65 320	-77 014	-65 320	-75 335	-57 994
Kostnader						
Personalkostnader	201 472	210 375	205 367	210 375	206 122	202 694
- varav familjehem	14 962	15 028	14 537	15 028	15 463	15 373
- varav kontaktpersoner/familj	5 901	6 306	6 084	6 306	5 027	6 309
- varav godman	355	140	600	140	383	140
- varav anställd personal	180 253	188 901	184 186	188 901	185 249	180 872
Inhyrd personal	1 454	0	402	0	402	0
Lokalkostnader	16 164	17 149	15 722	17 149	15 412	15 731
- varav övergångsbostäder	212	231	198	231	198	191
Köp av huvudverksamhet	87 846	77 648	97 535	77 648	97 477	91 134
- varav institutionsvård b	22 080	26 078	27 375	26 078	27 292	24 131
- varav familjehem	7 405	5 110	7 896	5 110	7 967	8 400
- varav placering missbruk	11 083	9 006	10 574	9 006	10 976	9 006
- varav placering övriga	5 794	2 409	7 227	2 409	7 712	5 710
- varav stödboende	8 249	509	866	509	568	543
- varav LSS/SFB	9 110	10 002	10 229	10 002	9 880	10 766
- varav barnahus	169	180	150	180	100	180
- varav övrigt	23 956	24 354	33 218	24 354	32 982	32 398
Ekonomiskt Bistånd	37 931	30 763	34 183	30 763	33 428	29 727
SFB - Ersättning till Försäkringskassan	13 084	13 818	13 636	13 818	12 606	13 026
Projektkostnader	255	0	0			
Övriga kostnader	19 316	19 951	20 672	20 020	19 696	19 716
SUMMA KOSTNADER	377 523	369 704	387 517	369 773	385 144	372 028
Avskrivningar	411	445	289	445	300	366
Internränta	17	18	13	18	15	18
RESULTAT	278 373	304 847	310 805	304 916	310 123	314 418

SOCIALNÄMNDEN

	Bokslut 2020	Budget 2021 (T2)	Prognos 2021 (T2)	Budget 2021	Bokslut 2021	Budget 2022
Nettokostnad						
Placeringar funktionstöd	18 823	15 340	22 891	15 340	22 745	
Assistans SFB	14 929	14 768	13 655	14 770	14 902	
Assistans LSS	9 855	11 015	10 291	11 016	10 189	
Ekonomiskt bistånd ej flykt/EKB	29 025	24 183	30 014	24 183	29 496	
Placering Missbruk	10 692	8 540	9 957	8 540	10 410	
Placeringar barnavård EJ EKB	39 867	42 577	44 140	42 577	44 994	
Placering Övriga vuxna	2 962	2 388	5 642	2 388	7 303	

SOCIALNÄMNDENS NETTOKOSTNAD PER VERKSAMHET/ENHET

	Bokslut 2020	Budget 2021 (T2)	Prognos 2021 (T2)	Budget 2021	Bokslut 2021	Budget 2022
100	998	1 320	656	1 320	1 040	
513	127 338	133 212	89 556	133 265	136 206	
515	26 142	27 317	18 246	27 320	26 467	
517	3 765	5 049	2 988	5 049	4 505	
540	16 751	14 812	10 771	14 817	16 264	
545	4 720	4 905	5 756	4 905	9 372	
550	63 764	70 939	47 179	70 947	70 918	
560	2 874	2 961	2 016	2 961	3 024	
565	727	726	437	726	688	
570	37 726	33 357	25 598	33 355	38 775	
580	13	0	0			
590	9 145	10 249	6 389	10 251	9 280	
600	0	0	0	0	0	
601	-15 590	0	-6 414	0	-6 414	
RESULTAT	278 373	304 847	310 805	304 916	310 123	

KOMMENTARER OCH VIDTAGNA ÅTGÄRDER AVSEENDE VERKSAMHET OCH EKONOMI

Bokslutet visar ett underskott med 5 207 tkr. Genomgång av framtida kostnader och intäkter har visat på ett överskott på balanskontot för ensamkommande barn. Detta innebar att vid tertialuppföljningen i september överfördes 6 414 tkr från balanskontot till socialnämndens resultat.

Avvikelse

Socialnämndens ansvarsområde består till största delen av lagstyrd verksamhet.

Intäkter är högre än budgeterat vilket främst består av statsbidrag avseende habiliteringsersättning, psykisk ohälsa samt förbättring familjehemsverksamheten. Utöver det har kommunen ersatts av staten delvis för sjuklönekostnader och merkostnader som uppkommit pga pandemin.

Personalkostnader ger ett överskott med 3 652 tkr.

Trots pandemin och svårigheter med bemanningsplanering pga smitta har man lyckats väl med att hålla budget. En del av överskottet beror på vakanser vilket inte är bra då befintlig personal blir överbelastad.

Placeringskostnader av barn och unga (exkl. EKB) och placeringskostnader vuxna har ökat.

Behovet av konsulentstödda familjehem är en del i det på grund av svårigheter med att rekrytera familjehem. Under året har en ny drog, oxycontin, spridit sig i Ronneby. Detta har påverkat behovet av extern placering. Skyddsbehovet vid våld i nära relation samt brottsoffer har fortsatt öka.

Ekonomiskt bistånd, underskott med 5 313 tkr netto, exkl flyktinghushåll. Resultatet är 4 503 tkr bättre i jämförelse med bokslut 2020.

Köp verksamhet (externa placeringar), funktionsstöd visar ett underskott med 7 405 tkr.

Åtgärder utpekade förbättringsområden för 2022

- familjehemsverksamheten
- utveckla metoder för öppenvårdsinsatser barn- och familj
- ungdomssekeretare för att förebygga långt gånget missbruk
- metodutveckling samt hitta andra boendelösningar gällande arbetet med våld i nära relation
- förstärkt arbete med FUT (felaktiga utbetalningar) försörjningsenheten samt att arbetsmarknadsenheten och försörjningsenheten fortsätter sitt gemensamma utvecklingsarbete
- utveckling/utveckling inom gruppboendena, bemanningsplanering inom samtliga områden
- funktionsstöd för att klara ökade volymer
- utvecklingsarbete med fokus på arbetsmiljön inom personlig assistans med målsättning att få ner sjukfrånvaron

SOCIALNÄMNDEN

RESULTATRÄKNING SOCIALFÖRVALTNINGEN EXKL VHT 600 601

	Bokslut 2020 (tkr)	Budget 2021 (T2)	Prognos 2021 (T2)	Budget 2021	Bokslut 2021
Intäkter					
Hyror	-5 974	-6 194	-5 629	-6 194	-5 533
SFB - Ersättning från Förs	-30 976	-36 031	-35 395	-36 031	-34 281
Statsbidrag från Migrationv	-5 624	-1 978	-3 314	-1 978	-2 276
Övriga statsbidrag	-6 293	0	-3 948	0	-4 569
Projektintäkter	-242	0	0		
Övriga intäkter	-11 019	-10 093	-12 050	-10 093	-13 005
SUMMA INTÄKTER	-60 130	-54 296	-60 336	-54 296	-59 664
Kostnader					
Personalkostnader	196 976	207 731	201 696	207 731	203 035
- varav familjehem	14 348	14 518	13 754	14 518	14 988
- varav kontaktpersoner/fa	5 901	6 306	6 084	6 306	5 027
- varav övrig personal	176 727	186 907	181 858	186 907	183 020
Inhyrd Personal	1 454	0	402	0	402
Lokalkostnader	16 164	17 149	15 722	17 149	15 412
- varav övergångsbostäder	212	231	198	231	198
Köp av huvudverksamhet	77 694	75 598	95 172	75 598	95 240
- varav institutionsvård b	20 196	24 537	25 878	24 537	25 622
- varav familjehem	7 405	5 110	7 896	5 110	7 967
- varav placeringskostnader missbruk	11 083	9 006	10 574	9 006	10 976
- varav placeringar övriga vuxna	5 794	2 409	7 227	2 409	7 712
- varav LSS/SFB	9 110	10 002	10 229	10 002	9 880
- varav barnahus	169	180	150	180	100
- varav övrigt	23 937	24 354	33 218	24 354	32 982
Ekonomiskt Bistånd	29 140	24 583	30 083	24 583	29 550
SFB - Ersättning till Förs	13 084	13 818	13 636	13 818	12 606
Projektkostnader	255	0	0		
Övriga kostnader	18 897	19 801	20 542	19 870	19 640
SUMMA KOSTNADER	353 665	358 680	377 253	358 749	375 886
Avskrivningar	411	445	289	445	300
Internränta	17	18	13	18	15
RESULTAT	293 963	304 847	317 219	304 916	316 537

SOCIALNÄMNDEN

RESULTATRÄKNING FÖR SOCIALFÖRVALTNINGENS NÄMND C100

(tkr)	Bokslut 2020	Budget 2021 (T2)	Prognos 2021 (T2)	Budget 2021	Bokslut 2021
Kostnader					
Personalkostnader	994	1 287	1 082	1287	1033
- varav övrig personal	994	1 287	1 082	1287	1033
Övriga kostnader	5	33	18	33	6
SUMMA KOSTNADER	998	1 320	1 100	1320	1040
RESULTAT	998	1 320	1 100	1320	1040

KOMMENTARER OCH VIDTAGNA ÅTGÄRDER AVSEENDE VERKSAMHET OCH EKONOMI

Överskott med 280 tkr.

SOCIALNÄMNDEN

RESULTATRÄKNING SOCIALFÖRVALTNINGEN

(tkr)	Bokslut 2020	Budget 2021 (T2)	Prognos 2021 (T2)	Budget 2021	Bokslut 2021
Intäkter					
Hyror	-5 498	-5 948	-5 350	-5 948	-5 291
Statsbidrag från Migration	-1 643	-992	-992	-992	-1 118
Övriga statsbidrag	-4 934	0	-2 595	0	-3 208
Övriga intäkter	-5 145	-5 270	-6 333	-5 270	-6 340
SUMMA INTÄKTER	-17 220	-12 210	-15 270	-12 210	-15 957
Kostnader					
Personalkostnader	101 914	101 896	100 169	101 896	100 894
- varav familjehem	206	232	26	232	26
- varav kontaktpersoner/fa	3 726	3 682	3 468	3 682	3 430
- varav övrig personal	97 983	97 982	96 675	97 982	97 438
Lokalkostnader	13 846	15 004	13 482	15 004	13 169
Köp av huvudverksamhet	20 585	20 956	29 266	20 956	29 061
- varav övrigt	20 585	20 956	29 266	20 956	29 061
Övriga kostnader	7 947	7 279	9 048	7 332	8 861
SUMMA KOSTNADER	144 292	145 135	151 965	145 188	151 985
Avskrivningar	256	276	156	276	167
Internränta	10	11	8	11	10
RESULTAT	127 338	133 212	136 859	133 265	136 206

	Bokslut 2020	Budget 2021 (T2)	Prognos 2021 (T2)	Budget 2021	Bokslut 2021
Nettokostnad placeringar funktions	18 823	15 340	22 891	15 340	22 745

VERKSAMHETSMÅTT/PLANERINGSMÅTT

	Bokslut 2020	Budget 2021 (T2)	Prognos 2021 (T2)	Budget 2021	Bokslut 2021
Antal platser i gruppboende	82	82	89	82	89
Antal personer med kontaktperson, L	208	208	210	208	209

KOMMENTARER OCH VIDTAGNA ÅTGÄRDER AVSEENDE VERKSAMHET OCH EKONOMI

Bokslutet visar ett underskott med 2 941tkr.

År 2021 har präglats av pandemi Covid-19 med bl.a ökad sjukfrånvaro på grund av restriktioner för våra medarbetare. Färre fritidsaktiviteter för våra brukare med personalstöd har kunnat utföras.

Sysselsättningen

Aktivt arbete har genomförts och är ständigt pågående med att fördela personalresurs efter brukarens behov i centrum. P.g.a Covid-19 har verksamheten under stora delar av året varit anpassad efter restriktioner, men har efter sommaren öppnat upp till mer normaltillstånd. Pensionsavgång har gett ökade kostnader för introduktion samt utbetalning av sparade semesterdagar.

Sysselsättningen har haft en stor volymökning med deltagare de senaste åren och står inför utmaningen att ta emot fler deltagare och samtidigt hitta nya sätt att hitta en alternativ och mer utåtriktad och integrerad verksamhet. Behov finns av mer ändamålsenliga lokaler.

Korttidsverksamheten Två korttidsenheter slogs samman våren 2021 till en gemensam verksamhet i lokaler på Vidablick. Lokalkostnader reducerades med 1000 tkr jmf med året innan. Samplanering av personal har snabbt visat på en positiv effekt på bemanningsekonomin. Resultatet är mycket bra med tanke på den stora volymökningen av barn- och ungdomar som skett i verksamheten det senaste året. Testning av stödbehovsmätning pågår.

Gruppboendena

En av våra bostäder, Gustav Arnolds utökar sina boendeplatser från 7 till 9. I slutet av maj läggs Folkparksvägen tillfälliga boende ned och hyresgästerna flyttar till vår nya gruppboende Hjalmar på Ålycke. Under hösten pågår en aktiv boendepanering med fokus på interna omflyttningar för att möta brukarnas behov.

Enhetscheferna arbetar aktivt med bemanningskrav kopplat till individens behov, dvs att timmarna fördelas efter behov i insatsmätningen. Hänsyn tas till arbetsmiljö där vi måste säkra upp kring arbetet med vissa brukare med utmanande beteenden. Det positiva ekonomiska läget beror till viss del på att vi haft lediga boendeplatser och att enhetscheferna gjort snabba omställningar. Covid-19 har medfört att brukarna ej kunnat delta i fritidsaktiviteter i samma omfattning som tidigare. Fritidsaktiviteter med personalstöd kommer att öka när samhället öppnar upp igen och riskerna för smitta är mindre.

April 2021 startar Villa Stenåsa upp sin gruppboende, vår första LOV-aktör inom LSS boende.

Boendestöd

Boendestödsteamet är en dynamisk verksamhet. Vi ser en ökad komplexitet i individernas behov och krav ställs på verksamheten att hitta en effektiv bemanningsplanering. Arbetar aktivt med att hitta digitala lösningar för att spara tid.

Köp av verksamhet

Beräknad prognos ger ett överskridande på 7 405 tkr. Vid årets slut inträffar händelser som kommer att påverka kostnader för år 2022. En person avlider, som varit beviljad köp av verksamhet under flera års tid.

IVO rapporterar att ett 9:8 LSS boende för barn- och unga kommer att förlora sitt tillstånd i början av året 2022. Ronneby kommun har två ungdomar som påverkas av beslutet.

SOCIALNÄMNDEN

RESULTATRÄKNING FÖR SOCIALFÖRVALTNINGENS PERSONLIG ASSISTANS C515

(tkr)	Bokslut 2020	Budget 2021 (T2)	Prognos 2021 (T2)	Budget 2021	Bokslut 2021
Intäkter					
SFB - Ersättning från Förs	-30 976	-36 031	-35 395	-36 031	-34 281
Statsbidrag från Migration	-403	-296	322	-296	346
Övriga statsbidrag	-571	0	-52	0	-58
Övriga intäkter	-563	0	-410	0	-456
SUMMA INTÄKTER	-32 513	-36 327	-35 535	-36 327	-34 449
Kostnader					
Personalkostnader	35 513	38 597	36 395	38 597	37 692
- varav övrig personal	35 513	38 597	33 395	38 597	37 692
Lokalkostnader	9	39	36	39	36
Köp av huvudverksamhet	9 110	10 002	10 229	10 002	9 880
- varav LSS/SFB	9 110	10 002	10 229	10 002	9 880
SFB - Ersättning till Förs	13 084	13 818	13 636	13 818	12 606
Övriga kostnader	938	1 188	869	1 191	701
SUMMA KOSTNADER	58 656	63 644	61 165	63 647	60 916
RESULTAT	26 142	27 317	25 630	27 320	26 467

	Bokslut 2020	Budget 2021 (T2)	Prognos 2021 (T2)	Budget 2021	Bokslut 2021
Nettokostnad assistans SFB	14 929	14 768	13 655	14 770	14 902
Nettokostnad assistans LSS	9 855	11 015	10 291	11 016	10 189

VERKSAMHETSMÅTT/PLANERINGSMÅTT

	Bokslut 2020	Budget 2021 (T2)	Prognos 2021 (T2)	Budget 2021	Bokslut 2021
Antal personer med SFB-beslut	42	41	42	41	42
- i egen regi	14	13	14	13	14
- i assistansbolag	28	28	28	28	28
Antal personer med LSS-beslut	13	15	14	15	14
- i egen regi	5	6	6	6	6
- i assistansbolag	8	9	8	9	8

KOMMENTARER OCH VIDTAGNA ÅTGÄRDER AVSEENDE VERKSAMHET OCH EKONOMI

Bokslutet visar ett överskott med 853tkr.

Avvikelse/åtgärd

Det goda resultatet visar på ett idogt arbete från enhetscheferna, som lagt mycket fokus på att lösa bemanningsfrågor på ett ekonomiskt sätt, samtidigt som assistenternas arbetsmiljöförhållanden är i fokus. Utvecklingsarbete pågår inom assistansen. Sjuktalen måste ned bland medarbetarna. Utveckling av ett utökat teamarbete pågår, såväl inom ledning, som för medarbetare inom assistansen.

SOCIALNÄMNDEN

RESULTATRÄKNING FÖR SOCIALFÖRVALTNINGENS HÄLSO- OCH SJUKVÅRD C517

(tkr)	Bokslut 2020	Budget 2021 (T2)	Prognos 2021 (T2)	Budget 2021	Bokslut 2021
Intäkter					
Övriga statsbidrag	-68	0	-40	0	-45
Övriga intäkter	-821	-739	-782	-739	-857
SUMMA INTÄKTER	-889	-739	-822	-739	-902
Kostnader					
Personalkostnader	3 390	4 556	4 313	4 556	4 168
- varav övrig personal	3 390	4 556	4 313	4 556	4 168
Lokalkostnader	179	185	213	185	220
Övriga kostnader	1 084	1 047	1 107	1 047	1 019
SUMMA KOSTNADER	4 653	5 788	5 633	5 788	5 407
RESULTAT	3 765	5 049	4 811	5 049	4 505

KOMMENTARER OCH VIDTAGNA ÅTGÄRDER AVSEENDE VERKSAMHET OCH EKONOMI

Bokslutet visar ett överskott med 544 tkr.

Avvikelse

Överskottet beror på korttidsfrånvaro hos en medarbetare samt nedsättning av arbetstid pga studier. Arbetet för HSL-teamets sjuksköterskor har till stor del präglats av pandemi Covid-19, provtagning, smittspårning och vaccination.

SOCIALNÄMNDEN

RESULTATRÄKNING FÖR SOCIALFÖRVALTNINGENS MISSBRUKSVÅRD C540

(tkr)	Bokslut 2020	Budget 2021 (T2)	Prognos 2021 (T2)	Budget 2021	Bokslut 2021
Intäkter					
Hyror	-301	-246	-304	-246	-267
Övriga intäkter	-480	-486	-694	-486	-641
SUMMA INTÄKTER	-780	-732	-998	-732	-909
Kostnader					
Personalkostnader	4 822	4 810	4 532	4 810	4 480
- varav kontaktpersoner/fa	218	285	200	285	212
- varav övrig personal	4 605	4 525	4 332	4 525	4 268
Lokalkostnader	878	925	964	927	999
- varav övergångsbostäder	141	229	198	231	198
Köp av huvudverksamhet	11 542	9 476	11 001	9 476	11 403
- varav placeringskostnader	11 083	9 006	10 574	9 006	10 976
- varav övrigt	459	470	427	470	427
Övriga kostnader	289	333	336	336	290
SUMMA KOSTNADER	17 532	15 544	16 833	15 549	17 172
RESULTAT	16 751	14 812	15 835	14 817	16 264

	Bokslut 2020	Budget 2021 (T2)	Prognos 2021 (T2)	Budget 2021	Bokslut 2021
Nettokostnader placeringar missbruk	10 692	8 540	9 957	8 540	10 410

VERKSAMHETSMÅTT/PLANERINGSMÅTT

	Bokslut 2020	Budget 2021 (T2)	Prognos 2021 (T2)	Budget 2021	Bokslut 2021
Placeringsdygn	4 130	3 800	4 637	3 800	4 255
Antal placerade personer	36	19	34	19	34
Antal personer med insats	148	79	125	79	122

KOMMENTARER OCH VIDTAGNA ÅTGÄRDER AVSEENDE VERKSAMHET OCH EKONOMI

Bokslutet visar ett underskott på 1 447 tkr.

Avvikelse

Underskottet beror på kostnader för externa placeringar som ger ett resultat på underskott med 1 870 tkr. Personalkostnaderna ger ett överskott på 330 tkr.

Åtgärder

Under 2021 har vi sett en ökad andel yngre personer med ett avancerat och långt gånget missbruk, bland annat av opiater. Ofta kräver dessa ärenden heldygnsvård för att få till en varaktig förändring.

Placeringskostnader följs noggrant och alternativa åtgärder i form av öppenvård övervägs alltid. Tillgången till bostäder efter placering påverkar till viss del längden på placeringarna. Ett aktivt arbete pågår kring bostadsfrågorna bland annat utifrån tjänsten som boendesamordnare. Vi har fått en viss omsättning på andrahandskontrakt och metoder för att arbeta med detta faller på plats mer och mer.

En ungdomssekreterare har knutits till enheten för att tillföra mera fokus och specialistkompetens för unga vuxna och för att underlätta samarbetet med barnavården och



SOCIALNÄMNDEN

RESULTATRÄKNING FÖR SOCIALFÖRVALTNINGENS ÖVRIGA VUXNA C545

	Bokslut 2020 (tkr)	Budget 2021 (T2)	Prognos 2021 (T2)	Budget 2021	Bokslut 2021
Intäkter					
Statsbidrag från Migration	-2 508	0	-1 249	0	-51
Övriga intäkter	-490	-68	-419	-68	-464
SUMMA INTÄKTER	-2 999	-68	-1 668	-68	-515
Kostnader					
Personalkostnader	1 473	2 076	1 892	2 076	1 739
- varav kontaktpersoner/fa	27	0	77	0	82
- varav övrig personal	1 446	2 076	1 815	2 076	1 657
Lokalkostnader	246	243	293	243	255
Köp av huvudverksamhet	5 794	2 409	7 227	2 409	7 712
- varav placeringar övriga vuxna	5 794	2 409	7 227	2 409	7 712
Övriga kostnader	202	245	208	245	180
SUMMA KOSTNADER	7 716	4 973	9 620	4 973	9 887
Avskrivningar	3	0	0	0	0
Internränta	0	0	0	0	0
RESULTAT	4 720	4 905	7 952	4 905	9 372

	Bokslut 2020	Budget 2021 (T2)	Prognos 2021 (T2)	Budget 2021	Bokslut 2021
Nettokostnader placeringar Övriga vuxna	2 962	2 388	5 642	2 388	7 303

KOMMENTARER OCH VIDTAGNA ÅTGÄRDER AVSEENDE VERKSAMHET OCH EKONOMI

Bokslutet ger ett underskott på 4 467tkr.

Avvikelse

Underskottet beror på kostnader för externa placeringar för våldsutsatta vid våld i nära relationer och andra brottsoffer som överstiger budget med 4 915 tkr. Flera placeringar med stora skyddsbehov, som inte kan bo kvar i Ronneby och längre placeringar delvis till följd av svårigheter att få bostad. Längden på skyddsbehovet påverkas kraftigt av bostadsbristen. Vi har ansökt om ersättning från Migrationsverket i ett antal ärenden gällande placeringar i skyddat boende där vi fått avslag på ersättningen.

Åtgärder

Det pågår ett arbete med metodutveckling och nya arbetssätt gällande skyddsplaceringar. Viktigt att skynda på processen med att komma ut i ett eget permanent boende. Bland annat ska vi försöka att utöka samarbetet med grannkommuner samt bostadsbolag i grannkommunerna. Ett aktivt arbete med överenskommelser med externa boenden om stöd i bostadsanskaffande. I samband med omorganisationen av Individ- och familjeomsorgen har handläggningen flyttats till vuxenenheten vilket på sikt bedöms ge större möjligheter till samordning. Den permanenta utökningen av antalet handläggare ger möjlighet till mer uppföljning. Dock blev Sesam som först fulltaliga enligt budget i november 2021. Under hösten 2021 har ett arbete gjorts med att effektivisera arbetet inom Sesam, bland annat har en handläggare ansvar för utredningar och bedömningar. En aktiv dialog förs kring samtliga placeringar och möjligheten att erbjuda öppna insatser istället när det är tillräckligt.



SOCIALNÄMNDEN

RESULTATRÄKNING FÖR SOCIALFÖRVALTNINGENS BARNAVÅRD C550

(tkr)	Bokslut 2020	Budget 2021 (T2)	Prognos 2021 (T2)	Budget 2021	Bokslut 2021
Intäkter					
Statsbidrag från Migration	-1 070	-690	-1 395	-690	-1 452
Övriga statsbidrag	-692	0	-1 254	0	-1 250
Övriga intäkter	-1 384	-1 363	-1 488	-1 363	-1 634
SUMMA INTÄKTER	-3 145	-2 053	-4 137	-2 053	-4 336
Kostnader					
Personalkostnader	34 667	39 579	38 114	39 579	38 043
- varav familjehem	14 143	14 286	13 728	14 286	14 963
- varav kontaktpersoner/fa	1 931	2 339	2 339	2 339	1 303
- varav övrig personal	18 594	22 954	22 047	22 954	21 778
Inhyrd personal	1 454	0	402	0	402
Lokalkostnader	700	718	702	718	701
Köp av huvudverksamhet	27 776	29 827	34 457	29 827	34 191
- varav institutionsvård b	20 196	24 537	25 878	24 537	25 622
- varav familjehem	7 405	5 110	7 896	5 110	7 967
- varav barnahus	169	180	150	180	100
- varav övrigt	7	0	533	0	502
Övriga kostnader	2 235	2 792	2 038	2 800	1 840
SUMMA KOSTNADER	66 832	72 916	75 713	72 924	75 178
Avskrivningar	75	75	75	75	75
Internränta	3	1	1	1	1
RESULTAT	63 764	70 939	71 652	70 947	70 918

	Bokslut 2020	Budget 2021 (T2)	Prognos 2021 (T2)	Budget 2021	Bokslut 2021
Nettokostnad placeringar barnavård	39 867	42 577	44 140	42 577	44 994

VERKSAMHETSMÅTT/PLANERINGSMÅTT

	Bokslut 2020	Budget 2021 (T2)	Prognos 2021 (T2)	Budget 2021	Bokslut 2021
Antal barn/ungdomar i öppenvård	286		250		238
Barn/ungdomars genomsnittliga vård	118		120		128
Placeringsdygn institutionsvård	6 584	6 000	5 503	6 000	5383
Placeringsdygn familjehem ¹	18 497	21 900	22 127	21 900	21622
Antal barn/ungdomar placerade ¹	116		110		108
Ej behovsbedömda insatser (antal barn, tex komet, biff)			34		42

¹ Fr o m 2020 Inkluderas vårdnadsöverflyttade barn

KOMMENTARER OCH VIDTAGNA ÅTGÄRDER AVSEENDE VERKSAMHET OCH EKONOMI

Bokslutet för barnvården visar en budget i balans. Placeringar av barn ger ett underskott på 2 417 tkr. Överskott finns gällande personal samt övriga kostnader.

Avvikelse

Under de senaste åren har det varit svårare att hitta familjehem i egen regi. Detta har lett till att enheten fått använda sig av konsulentstödda familjehem vilket lett till en ökad kostnad. Antalet konsulentstödda familjehem har ökat. De barn som vi placerat under 2021 har även haft trauman och npf-diagnoser samt psykisk ohälsa vilket gjort att det krävt mer av familjehemmen och ofta lett till att det blivit konsulentstödda familjehem. Antalet placeringar har varit ungefär samma till antalet under de senaste åren. Fler vårdnadsöverflyttningar har gjorts vilket dock inte leder till en minskad kostnad. I flera av familjerna där barnen behövt placeras har det funnits tre eller fler barn vilket lett till att fler barn placerats.

Barn har under året varit placerade på HVB-hem i avvaktan på familjehem vilket lett till dyrare kostnader. Dock har antalet utredningsplaceringar minskat under 2021, inga dyra placeringar utifrån hedersproblematik har blivit långvariga och även minskade dygn på SiS.

Åtgärd

Familjehemssekreterarna arbetar aktivt för att hitta familjehem i egen regi. Under hösten 2021 gjordes en av tjänsterna om till rekryteringstjänst med uppdrag att hålla i rekrytering och utredning av familjehem. En familjehemssekreterare är anmäld till att gå en handledarutbildning med förhoppningen om att kunna erbjuda mer riktad och kvalitativ handledning till familjehemmen. Ett aktivt arbete pågår med att överta de konsulentstödda familjehemmen efter 18 månader i egen regi och utarbete avtal för detta.

Enheten har i cirka ett år sökt efter ett jourhem för barn 0 – 18 år. I skrivande stund har vi ej lyckats kontraktera något jourhem. Men när vi får det är förhoppningen att det ska leda till bättre placeringar för barnen men även en ekonomisk vinning för kommunen då barn inte behöver vara på HVB i väntan på ett lämpligt familjehem.

Att under 2022 se över hur vi tillsammans med öppenvården kan arbeta fram metoder för att förebygga placeringar eller stöd för att barn ska kunna flytta hem. Även stöd till föräldrar till placerade barn.

Att under 2022 fortsätta arbetet med tydliga vårdplaner för att kunna följa upp vården på HVB/ institution för att barn och ungdomar ska få kortare tid på institution.

SOCIALNÄMNDEN

RESULTATRÄKNING FÖR SOCIALFÖRVALTNINGENS FAMILJERÄTT C560

(tkr)	Bokslut 2020	Budget 2021 (T2)	Prognos 2021 (T2)	Budget 2021	Bokslut 2021
Kostnader					
Lokalkostnader	32	33	32	33	32
Köp av huvudverksamhet	2 843	2 928	2 992	2 928	2 992
- varav övrigt	2 843	2 928	2 992	2 928	2 992
Övriga kostnader	0	0	0	0	0
SUMMA KOSTNADER	2 874	2 961	3 024	2 961	3 024
RESULTAT	2 874	2 961	3 024	2 961	3 024

KOMMENTARER OCH VIDTAGNA ÅTGÄRDER AVSEENDE VERKSAMHET OCH EKONOMI

Inga åtgärder aktuella.

SOCIALNÄMNDEN

RESULTATRÄKNING FÖR SOCIALFÖRVALTNINGENS ALKOHOLHANDLÄGGNING C565

(tkr)	Bokslut 2020	Budget 2021 (T2)	Prognos 2021 (T2)	Budget 2021	Bokslut 2021
Intäkter					
Övriga intäkter	10	-40	-40	-40	-37
SUMMA INTÄKTER	10	-40	-40	-40	-37
Kostnader					
Personalkostnader	651	675	661	675	653
- varav övrig personal	651	675	661	675	653
Övriga kostnader	65	91	76	91	72
SUMMA KOSTNADER	716	766	737	766	725
RESULTAT	727	726	697	726	688

KOMMENTARER OCH VIDTAGNA ÅTGÄRDER AVSEENDE VERKSAMHET OCH EKONOMI

Verksamheten har under 2021 haft avgiftsbefrielse gällande serveringstillstånd. Detta kommer att ändras under 2022 då vi åter tar ut full avgift på ansökningar. Budgetmässigt kommer detta att öka intäkterna.

SOCIALNÄMNDEN

RESULTATRÄKNING FÖR SOCIALFÖRVALTNINGENS EKONOMISKT BISTÅND C570

	Bokslut 2020 (tkr)	Budget 2021 (T2)	Prognos 2021 (T2)	Budget 2021	Bokslut 2021
Intäkter					
Hyror	-176	0	25	0	25
Övriga intäkter	-2 087	-2 127	-1 811	-2 127	-2 082
SUMMA INTÄKTER	-2 263	-2 127	-1 786	-2 127	-2 057
Kostnader					
Personalkostnader	7 589	7 985	8 169	7 985	8 116
- varav övrig personal	7 589	7 985	8 169	7 985	8 116
Lokalkostnader	274	2	0	0	0
- varav övergångsbostäder	71	2	0	0	0
Köp av huvudverksamhet	44	0	0	0	0
- varav övrigt	44	0	0	0	0
Ekonomiskt Bistånd	29 140	24 583	30 083	24 583	29 550
Övriga kostnader	2 942	2 914	2 934	2 914	3 166
SUMMA KOSTNADER	39 989	35 484	41 186	35 482	40 832
RESULTAT	37 726	33 357	39 400	33 355	38 775

	Bokslut 2020	Budget 2021 (T2)	Prognos 2021 (T2)	Budget 2021	Bokslut 2021
Nettokostnad ekonomiskt bistånd	29 025	24 183	30 014	24 183	29 496

VERKSAMHETSMÅTT/PLANERINGSMÅTT

	Bokslut 2020	Budget 2021 (T2)	Prognos 2021 (T2)	Budget 2021	Bokslut 2021
Antal hushåll med ekonomiskt bistånd	602		575		619

¹ Exkl flyktinghushåll

KOMMENTARER OCH VIDTAGNA ÅTGÄRDER AVSEENDE VERKSAMHET OCH EKONOMI

Bokslutet ger ett underskott på 5 420 tkr.

Avvikelse

Utbetalningen av det ekonomiska biståndet överskrider budget med 5 313 tkr, men visar ändå på en positiv trend då utbetalningarna av det ekonomiska biståndet minskat relativt stabilt under året.

Åtgärder

Vi har utvecklat olika delar av vår verksamhet för att minska kostnaderna och det aktiva klientarbetet har under senhösten stabiliserats efter ett år som till största delen präglades av pandemin. Förutsättningarna för klientarbetet har på grund av pandemin inte varit optimal då fysiska möten med klienter inte varit möjligt under våren och sommaren. Utbudet av arbetsmarknadsinsatser var under denna tid minimalt men återupptogs under hösten och samverkan med kommunens arbetsmarknadsenhet är god. Under hösten lättade restriktionerna och Navigatorcentrum öppnade upp sina verksamheter, vilket innebär att fler försörjningsstödstagare fått ta del av kompetenshöjande insatser. Från årsskiftet tillhör Arbetsmarknadsenheten Socialförvaltningen och den organisatoriska närheten kommer medföra ett ännu tätare samarbete mellan våra enheter.

Samverkan med andra aktörer är mycket viktigt i arbetet med att stötta försörjningsstödstagare ut i egen försörjning. Vi har sedan tidigare en upprättad samverkan med SFI och Arbetsförmedlingen. Hos AF sker stora förändringar både organisatoriskt och i uppdragets riktning, vilket bland annat har inneburit stora svårigheter i kontakten med AF med en fördröjning av olika processer i vårt klientarbete som följd. Det kan ta mycket lång tid för en försörjningsstödstagare att exempelvis komma ut i praktik eller annan kommunal arbetsmarknadsinsats på grund av detta. Reformeringen av AF har även gjort att en ny samverkansaktör har blivit aktuell för oss i form av fristående aktörer, KROM. Tillsammans med Arbetsmarknadsenheten har vi haft regelbunda samverkansmöten med de KROM-aktörer som finns i Ronneby. Denna samverkan kommer fortgå och intensifieras kommande år.

Uppdraget från fullmäktige att socialförvaltningen under året skulle jobba med att anskaffa praktikplatser eller motsvarande arbetsmarknadsinsatser för försörjningsstödstagare medförde att en socialekreterare på heltid jobbade som praktiksamordnare under året. Detta uppdrag var en utmaning på flera sätt, inte minst på grund av pandemin. Kommunala verksamheter har inte haft möjlighet att ta emot praktikanter och praktikutsättningen skedde därför till största delen i det privata näringslivet. En annan utmaning har varit mängden aktörer som söker praktikplatser vilket gör att konkurrensen om platserna varit stor. Av 27 personer som kom ut i praktik erhöll en person en timanställning och två personer har ansökt om nystartsjobb, men där har processen hos AF dragit ut på tiden så det är inte klart ännu. Arbetet med riktade insatser mot misstänkt bidragsfusk påbörjades men intensifierades inte under året. Resurser har nu omfördelats inom enheten och från årsskiftet kommer en FUT-handläggare att systematiskt jobba med detta vilket bedöms få effekt på utbetalningarna av det ekonomiska biståndet.

Budgeten för personalkostnader är överskriden, men inkluderar kostnaden för två semestervikarier som varit nödvändiga för att verksamheten skulle fungera under semesterperioden. Utbetalningarna av ekonomiskt bistånd tenderar att stiga under semesterperioden om belastningen på personalen blir för stor och genom att täcka upp delar av semesterfrånvaron med två vikarier har vi undvikit detta.

SOCIALNÄMNDEN

RESULTATRÄKNING FÖR FINANSIERADE PROJEKT C580

(tkr)	Bokslut 2020	Budget 2021 (T2)	Prognos 2021 (T2)	Budget 2021	Bokslut 2021
Intäkter					
Projektintäkter	-242	0	0		
SUMMA INTÄKTER	-242	0	0		
Kostnader					
Projektkostnader	255	0	0		
SUMMA KOSTNADER	255	0	0		
RESULTAT	13	0	0		

Denna verksamhet används inte längre för finansierade projekt.

SOCIALNÄMNDEN

RESULTATRÄKNING FÖR SOCIALFÖRVALTNINGENS KANSLI/STAB C590

(tkr)	Bokslut 2020	Budget 2021 (T2)	Prognos 2021 (T2)	Budget 2021	Bokslut 2021
Intäkter					
Övriga statsbidrag	-29	0	-7	0	-8
Övriga intäkter	-60	0	-73	0	-494
SUMMA INTÄKTER	-89	0	-80	0	-502
Kostnader					
Personalkostnader	5 962	6 270	6 369	6 270	6 217
- varav övrig personal	5 962	6 270	6 369	6 270	6 217
Övriga kostnader	3 189	3 879	3 908	3 881	3 505
SUMMA KOSTNADER	9 152	10 149	10 277	10 151	9 721
Avskrivningar	77	94	58	94	58
Internränta	4	6	4	6	3
RESULTAT	9 145	10 249	10 259	10 251	9 280

Bokslutet visar ett överskott med 971 tkr.

Avvikelse

Lägre kostnader för företagshälsovård. Samt lägre kostnader inköp pga inköpsstoppet.

Högre kostnader bilpool med 344 tkr än budgeterade medel.

De högre kostnaderna beror på modellen för fördelningen av kostnaderna.

SOCIALNÄMNDEN

RESULTATRÄKNING FÖR SOCIALFÖRVALTNINGENS FLYKTING C600

(tkr)	Bokslut 2020	Budget 2021 (T2)	Prognos 2021 (T2)	Budget 2021	Bokslut 2021
Intäkter					
Statsbidrag från Migration	-8 965	-6 581	-4 604	-6 581	-4 320
Övriga intäkter	-218	-100	-100	-100	-241
SUMMA INTÄKTER	-9 184	-6 681	-4 704	-6 681	-4 561
Kostnader					
Personalkostnader	890	843	1 004	843	993
- varav övrig personal	890	843	1 004	843	993
Ekonomiskt Bistånd	8 294	5 830	3 700	5 830	3 568
Övriga kostnader	0	8	0	8	0
SUMMA KOSTNADER	9 184	6 681	4 704	6 681	4 561
RESULTAT	0	0	0	0	0

VERKSAMHETSMÅTT/PLANERINGSMÅTT

	Bokslut 2020	Budget 2021 (T2)	Prognos 2021 (T2)	Budget 2021	Bokslut 2021
Antal hushåll med ekonomiskt bistånd	264		150		110

Balanskonto flyktingar.

Antalet flyktingshushåll har mer än halverats i jämförelse med bokslut 2020.

SOCIALNÄMNDEN

RESULTATRÄKNING FÖR SOCIALFÖRVALTNINGENS ENSAMKOMMANDE BARN C601

(tkr)	Bokslut 2020	Budget 2021 (T2)	Prognos 2021 (T2)	Budget 2021	Bokslut 2021
Intäkter					
Statsbidrag från Migration	-29 992	-4 321	-11 901	-4 321	-10 999
Övriga intäkter	-272	-22	-73	-22	-112
SUMMA INTÄKTER	-30 264	-4 343	-11 974	-4 343	-11 111
Kostnader					
Personalkostnader	3 606	1801	2 667	1 801	2 094
- varav familjehem	614	510	783	510	475
- varav godman	355	140	600	140	383
- varav övrigt	2 637	1151	1 284	1 151	1 236
Köp av huvudverksamhet	10 152	2050	2 363	2 050	2 238
- varav institutionsvård b	1 884	1541	1 497	1 541	1 670
- varav stödboende	8 249	509	866	509	568
- varav övrigt	19	0	0	0	0
Ekonomiskt Bistånd	497	350	400	350	310
Övriga kostnader	419	142	130	142	56
SUMMA KOSTNADER	14 674	4343	5 560	4 343	4 697
RESULTAT	-15 590	0	-6 414	0	-6 414

	Bokslut 2020	Budget 2021 T2	Prognos 2021 (T2)	Budget 2021	Bokslut 2021
Placeringsdygn institutionsvård	502		365		365
Placeringsdygn familjehem	3 581		4 203		4203
Placeringsdygn stödboende	6 076		374		255
Antal barn/ungdomar placerade	44		17		17

KOMMENTARER OCH VIDTAGNA ÅTGÄRDER AVSEENDE VERKSAMHET OCH EKONOMI

Balanskonto ensamkommande barn.

Investeringsuppföljning 2021

Projektnamn	Projekt nr	Budget 2021	Bokslut2021	Äskas kompl. budget 2022	Status
LARM I GRUPPBOSTAD	62003	135	0	135	P
VERKSAMHETSYSTEM IFO	62008	172	0	172	P
INVENTARIER, SOCIALFÖRVALTN	62011	100	36		K
KORTTIDSBOENDE VIDABLICK	62014	1 000	958		K
Summa investeringar		1 407	994	307	
Omsättningstillgångar					
Summa omsättningstillgångar					

KOMMENTARER

Inkomster	Summa Inbetalningar 2021 avs 2020 och tidigare	Inbetalningar 2021 avs 2021	Summa 2021	Förväntade inbetalningar 2021	Periodiserat resultat 2021
Administrativt bidrag	- kr	518 900 kr	518 900 kr	- kr	518 900 kr
Anvisningsschablon	104 000 kr	- kr	104 000 kr	- kr	- kr
Schablonersättning	1 233 000 kr	4 191 300 kr	5 424 300 kr	1 068 255 kr	5 259 555 kr
Ersättning PUT BUVS	- kr	180 000 kr	180 000 kr	- kr	180 000 kr
LVU	888 662 kr	133 290 kr	1 021 952 kr	- kr	133 290 kr
Summa	2 225 662 kr	5 023 490 kr	7 249 152 kr	1 068 255 kr	6 091 745 kr
Utgifter					
Personal			1 235 317 kr		1 235 317 kr
Särskild FV/God man inkl tolkkostnad			383 317 kr		383 317 kr
Hvb			1 593 307 kr		1 593 307 kr
Familjehem			476 465 kr		476 465 kr
Stödboende			534 143 kr		534 143 kr
Ekonomiskt bistånd			308 427 kr		308 427 kr
Övriga kostnader			53 897 kr		53 897 kr
Summa		- kr	4 584 873 kr	- kr	4 584 873 kr
Netto	2 225 662 kr	5 023 490 kr	2 664 279 kr	1 068 255 kr	1 506 872 kr
Ingående balans 20210101					24 432 973 kr
Ombokning statsbidragsfodring					1 591 057 kr
Inbetalningar 2021 avseende 2020 och tidigare					2 225 662 kr
Inbetalningar 2021 avseende 2021					5 023 490 kr
Utbetalningar avseende 2021					4 584 873 kr
Överfört till Resultat					6 414 000 kr
Utgående balans 20210831					19 092 195 kr
Förväntade tillkommande inbetalningar 2021					1 068 255 kr
Förväntade tillkommande utbetalningar 2021					- kr
Utgående balans 2021 med hänsyn till framtida in och utbetalningar					20 160 450 kr

Volymförändring

Antal EKB

1/1 2019	59
1/1 2020	37
1/1 2021	16
1/5 2021	16
1/9 2021	12
1/1 2022	11

Den 1/1 2022 ansvarar socialförvaltningen i Ronneby för 11 ensamkommande barn. Utöver dessa barn finns ett antal som uppbär ekonomiskt bistånd, men som inte är placerade av Ronneby kommuns socialförvaltning. Intäkter samt kostnader förändras bl.a beroende på att barn återförenas med sina familjer samt omplaceras.

Ersättning betalas ut schablonmässigt i efterskott från Migrationsverket. Barn under 18 år ersätts med 1 350 kr per dygn och barn från 18 år upp till att de fyller 20 eller halvårsskiftet de fyller 20 ersätts med 750 kr per dygn förutsatt att de går i skolan och uppbär studiebidrag. Intäkter är baserade på befintliga barn. Av försiktighetskäl är de beräknade till 90%.

Placeringskostnaderna är beroende av hur barnet är placerat. Ett nätverkshem generera ett överskott, medan en dyrare hvb placering inte täcks av schablonersättningen. Utöver direkta placeringskostnader krävs personal för att handha dessa barn. Ersättning utgår enbart med engångssumma när kommunen blir anvisad dessa barn. Det yngsta barnet fyller 21 år under år 2039. Det finns en stor osäkerhet i dessa siffror eftersom förändringars påverkansseffekt kan bli stor, exempelvis kostar en omplacering från nätverkshem till hvb ca 1,4 miljoner kr mer årligen. Ett barn som kommer vara placerat i 6 år till medför därmed högre kostnader med 8,4 miljoner kronor (ej indexerat).

När/om barnen blir svenska medborgare utbetalas inte längre ersättning till kommunen. Exempelvis om det yngsta barnet skulle bli svensk medborgare skulle det innebära ett inkomstbortfall på upp till 7,4 mkr.

Känslighetsanalys

Förändring per år

Nätverksplacerat barn HVB placeras	1 442
Barn blir svensk medborgare	493
Ungdom blir svensk medborgare	274
Nätverkshem blir familjehem	274

Socialnämnden

	Utfall 2020	Budget 2021	Utfall 2021	Av- vikelse
Intäkter	-99 577	-65 320	-75 335	-10 015
Personalkostnader	201 650	210 375	206 122	-4 253
Övriga kostnader	175 873	159 389	179 022	19 624
Avskrivningar	411	445	300	-145
Internränta	17	18	15	-3
Resultat	278 373	304 916	310 123	5 207

Nettokostnad per verksamhet	Utfall 2020	Budget 2021	Utfall 2021	Av- vikelse
Nämndsverksamhet	998	1 320	1 040	-280
Adm Socialförvaltningen	9 145	10 251	9 280	-971
Stöd, service och omsorg	127 338	133 265	136 206	-2 941
Finansierade projekt	13			
Personlig assistans	26 142	27 320	26 467	-853
Hälsa och sjukvård	3 765	5 049	4 505	-544
Missbruksvård	16 751	14 817	16 264	1 447
Övriga vuxna	4 720	4 905	9 372	4 662
Barnavård	63 764	70 947	70 918	-29
Familjerätt	2 874	2 961	3 024	63
Ekonomiskt bistånd	37 726	33 355	38 775	5 420
Flyktningmottagning/ekb	-15 590		-6 414	-6 414
Alkoholhandläggning	727	726	688	-38
Resultat	278 373	304 847	310 123	5 207

Verksamhetens uppdrag

Socialnämndens verksamhet omfattar utredning, insatser till barn, ungdomar och familjer, personer med beroendeproblematik, beslut om ekonomiskt bistånd samt stöd, service och omsorg till personer med funktionsnedsättning. Socialnämnden ansvarar för handläggning av serveringstillstånd samt tobakstillstånd.

2021 års verksamhet och ekonomiskt utfall

Även 2021 har varit präglad av pandemin. Med den erfarenhet vi gick in med från 2020 har medarbetarna inom verksamheterna gjort ett utomordentligt arbete för att bibehålla och utveckla den goda kvalitet

som präglar socialnämndens ansvarsområde. Glädjande var att socialförvaltningen försörjningsenhet (2020 års pris) vann 1:a pris i kommunens interna tävling om "Bästa framsteg". Syftet med priset är att uppmärksamma och sprida goda exempel på utveckling i verksamheten.

Ekonomiskt bistånd

Förvaltningen utreder och beslutar om försörjningsstöd och annat ekonomiskt bistånd, samt ansvarar för dödsboanmälningar och egna medelshantering. Enhetens särskilda uppdrag med att få ut personer med försörjningsstöd i praktik har försvårats pga. pandemin. Trots ett år präglat av pandemi och svårigheter på arbetsmarknaden och arbetsmarknadsåtgärder har utbetalningar av ekonomiskt bistånd inte ökat i jämförelse med 2020 års bokslut.

Barn- och ungdomsvård

Förvaltningen handlägger anmälningar och ansökningar rörande barn och deras familjer. Antalet anmälningar kring barn som far illa eller riskerar fara illa är alltjämt högt även om det minskat de senaste tre åren. Antalet placeringsdygn på institution har minskat i jämförelse med 2020. Familjehemsplaceringar har ökat något. Antalet barn och familjer som är i behov av stöd från öppenvården har minskat något. Ensamkommande barn där socialtjänsten har ansvaret har minskat betydligt.

Missbruksvård- och beroendevård

Socialsekreterare utreder och fattar i samråd med den enskilde beslut om vilka insatser som är lämpliga. I första hand är det stöd- och behandlingsinsatser som erbjuds genom kommunens egen öppenvårdsverksamhet. Det finns även möjlighet att söka externa insatser såsom behandlingshem eller familjehem om behovet inte kan tillgodoses av kommunen. Under 2021 har vi sett en ökad andel yngre personer med ett avancerat och långt gånget missbruk, bland annat av

opiater. Ofta kräver dessa ärenden hel-
dygnsvård för att få till en varaktig för-
ändring. En ungdomssekreterare har knu-
tits till enheten för att tillföra mera fokus
och specialistkompetens för unga vuxna
och för att underlätta samarbetet med bar-
navården och att komma in med rätt in-
satser i ett tidigare skede.

Övriga vuxna

Behovet av stöd och hjälp vid våld i nära
relation samt stöd till brottsoffer ligger
fortfarande på hög nivå. . Flera place-
ringar med stora skyddsbehov, som inte
kan bo kvar i Ronneby och längre place-
ringar delvis till följd av svårigheter att få
bostad. Längden på skyddsbehovet på-
verkas kraftigt av bostadsbristen.

Funktionsstöd

Verksamheten omfattar insatser enligt LSS
(lagen om stöd och service till vissa funktionshindrade), SoL (Socialtjänstlagen) samt SFB (Socialförsäkringsbalken).

Ansökningar om stödinsatser utreds och beslut fattas med stöd av lagstiftningen. Verksamheten erbjuder stöd såväl i ordi-
närt boende som i bostad med särskild service. Det finns 82 lägenheter i kommunal regi. Utöver det har vi en gruppbostad i privat regi som har sex platser. Samtliga boende kommer från Ronneby kommun. Personer som beviljats personlig assistans kan välja att få assistansen utförd i kommunal eller i privat regi. Antalet personer med rätt till personlig assistans är det samma som 2020. Daglig verksamhet/sysselsättning för personer med funktionsnedsättning erbjuds ett varierat utbud av arbetsuppgifter. Sysselsättningen har haft en stor volymökning med deltagare de senaste åren och står inför utmaningen att ta emot fler deltagare och samtidigt hitta nya sätt att hitta en alternativ och mer utåtriktad och integrerad verksamhet.

Sammanslagningen av korttidsverksamheten som gjordes i februari 2021 har fallit väl ut. Både för personalen och våra boende.

Socialförvaltningen hälso-och sjukvårdsteam ansvarar för insatser upp till läkar-
nivå inom särskilda boenden och daglig verksamhet.

Särskilda händelser

Året med Covid-19 har påverkat Funktionsstöd på många olika sätt. Chefer och medarbetare har arbetat hårt och fått tänka nya lösningar med anledning av smittorisken. Bemanningsfrågor, vaccination och att rutiner för basal hygien efterlevs har stått i fokus.

Framtidsutsikter

Socialtjänstens olika verksamheter har påverkats på olika sätt av Covid-19. Betydlig påverkan har fortsatt under 2021. Särskilda restriktioner kommer att fortsätta en bit in på 2022. Anpassningar till digitala arbetssätt har utvecklats och kommer utvecklas än mer under kommande år inom samtliga områden.

En av våra bostäder, utökar sina boendeplatser från 7 till 9. Under hösten har det pågått en aktiv boendeplanering med fokus på interna omflyttningar för att möta brukarnas behov som leder till avveckling/utveckling inom lägenhetsbeståndet.

Enhetscheferna arbetar aktivt med bemanningskrav kopplat till individens behov, dvs att timmarna fördelas efter behov i insatsmätningen. Hänsyn tas till arbetsmiljö där vi måste säkra upp kring arbetet med vissa brukare med utmanande beteenden. Det positiva ekonomiska läget beror till viss del på att vi haft lediga boendeplatser och att enhetscheferna gjort snabba omställningar. Covid-19 har medfört att brukarna ej kunnat delta i fritidsaktiviteter i samma omfattning som tidigare. Fritidsaktiviteter med personalstöd kommer att öka när samhället öppnar upp igen och riskerna för smitta är mindre.

Familjehemssekreterarna arbetar aktivt för att hitta familjehem i egen regi Ett aktivt arbete pågår med att överta de konsulentstödda familjehemmen efter 18 månader i egen regi och utarbeta avtal för detta.

Enheten har i cirka ett år sökt efter ett jourhem för barn 0 – 18 år. Förhoppningen är att det ska leda till bättre placeringar för barnen men även en ekonomisk vinning för kommunen då barn inte behöver vara på HVB i väntan på ett lämpligt familjehem. Att under 2022 se över hur vi tillsammans med öppenvården kan arbeta fram metoder för att förebygga placeringar eller stöd för att barn ska kunna flytta hem. Även stöd till föräldrar till placerade barn. Fr.o.m. 1 januari 2022 tillhör Arbetsmarknadsenheten Socialnämndens ansvarsområde. Detta kommer möjliggöra än mer intensifierat arbete med att personer i behov av försörjningsstöd kommer ut i sysselsättning.

Det pågår ett arbete med metodutveckling och nya arbetssätt gällande skyddsplaceringar. Viktigt att skynda på processen med att komma ut i ett eget permanent boende. Bland annat ska vi försöka att utöka

samarbetet med grannkommuner samt bostadsbolag i grannkommunerna.

Verksamhetsmått

	2018	2019	2020	2021
Försörjningsstöd (inkl flykt)				
Antal hushåll med ekonomiskt bistånd	724	772	813	684
Antal personer med ekonomiskt bistånd	1730	1801	1899	1589
Genomsnittlig utbet/hushåll/månad	8109	7935	8010	8155
Barn och familjevård				
Antal placerade barn/unga	112(213) ¹	116(172) ¹	97(142) ¹	108(125) ¹
Antal placeringsdygn	23737(48758) ²	25081(40119) ²	25915(36074) ²	27005(31828) ²
Missbruk				
Antal placerade vuxna	29	36	34	34
Antal placeringsdygn	4220	4130	4360	4255
Funktionsstöd				
Antal lägenheter i gruppboend	82	82	82	
Antal personer med kontaktpersoner	220	208	209	209
Antal personer i sysselsättning/dagl verks	206	212	219	239
Antal personer med ledsagare	19	21	20	18
Antal personer med personlig assistans:				
<i>i kommunal regi</i>	19	18	19	20
<i>i privat regi</i>	34	36	36	36

¹ Inklusive ensamkommande flyktingbarn(även stödboende)

² Inklusive ensamkommande flyktingbarn(även stödboende)samt från 2020 även vårdnadsöverflyttade


Målstyrning med utfall - Bokslut 2021 (Socialnämnden)

Strategiska målområden	Analys	Indikatorer	Utfall	Målvärde	Mål-uppfyllelse	Analys
Barn och ungas behov	<p>Vidtagna åtgärder och effekter av dessa</p> <p>Socialtjänstens arbete med utredning och insatser för barn i behov av stöd utvecklas och håller generellt en hög kvalitet. En viktig förutsättning för ett bra arbete är en god kompetensförsörjning. Individ och familjeomsorgen har utökat tillgänglig ledning för stöd och handledning till handläggarna i barnvårdsärenden för att upprätthålla hög kompetens samt bibehålla personal.</p> <p>Fortsatt utvecklingsarbete när det gäller formerna för och innehållet i uppföljningar av placerade barn. Som en del i utvecklingsarbetet har samtliga familjehemsplacerade barn fått en enkät om hur de upplever sin situation i familjehemmet. Underlaget i svaren kommer påverka det framtida arbetet med barnen.</p> <p>Försörjningsenhetens täta samarbete med Arbetsmarknadsenheten, SFI, KROM-aktörer m.fl och den förbättrade uppföljningen av sysselsättning har bidragit till att behovet av ekonomiskt bistånd inte ökat.</p> <p>Positiva iakttagelser</p> <p>Uppföljningen och kontakten med placerade barn har avsevärt förbättrats, men behöver utvecklas än mer. Andelen barn med försörjningsstöd minskar och andelen ärende i åldersgruppen 13-20 år som återaktualiseras är fortsatt lågt.</p> <p>Förbättringsområden</p> <p>Arbetet med barn inom socialtjänsten behöver förbättras och utvecklas ytterligare. Prioriterade områden är uppföljning av placerade barn, metoder inom öppenvården samt stöd till egenförsörjning till barnfamiljer.</p> <p>I Ronneby kommun finns många barn i utsatta grupper. Många barn lever i hushåll med låga inkomster. Många barn påverkas även av andra</p>	<p>◆ Andel barn i befolkningen som ingår i familjer med ekonomiskt bistånd</p>	10,6 %	högst 10 %	94 %	<p>Individ- och familjeomsorg</p> <p>Försörjningsenheten</p> <p><u>Vilket resultat har uppnåtts under perioden? Hur står det i relation till målvärdet?</u></p> <p>Målet är inte uppnått. Andel barn i befolkningen som ingår i familjer med ekonomiskt bistånd uppgår till 10,6 %. Det senaste året har 644 barn av totalt 6 087 barn i kommunen någon gång under året fått ekonomiskt bistånd.</p> <p><u>Vad beror utfallet på? Vilka orsaker finns det?</u></p> <p>Målet är inte uppnått men resultatet är förbättrats under detta året.</p> <p>En stor andel av försörjningsstödstagarna är personer som har avslutat etableringen, och som i många fall dessutom har avslutat eller har pågående insatser i Jobb- och utvecklingsgarantin. Detta är en grupp som har svårigheter att etablera sig på den reguljära arbetsmarknaden och komma ut i egen försörjning. Många av dessa är barnfamiljer.</p> <p>Under året har kommunen gjort en satsning på nystartsjobb och där barnfamiljer har prioriterats, vilket har haft betydelse för den positiva trenden i resultatet. Även vid anvisningar av övriga arbetsmarknadsinsatser prioriteras barnfamiljer.</p> <p><u>Vilka åtgärder kommer vi att vidta?</u></p> <p>På Försörjningsenheten kommer det aktiva arbetet med biståndstagare att fortgå och de samverkansformer som upprättats med andra aktörer kommer vi fortsätta utveckla och effektivisera där det är möjligt. Barnfamiljer är en prioriterad grupp i vårt arbete.</p>

Strategiska målområden	Analys	Indikatorer	Utfall	Målvärde	Mål-uppfyllelse	Analys
	<p>riskfaktorer i sin omgivning trångboddhet, bristande integration, skolsvårigheter osv. Detta leder till att många barn är i behov av Socialtjänstens insatser. Förhållandevis många barn anmäls till socialtjänsten eller har insatser från socialtjänsten. det leder till en ansträngd verksamhet vilket utgör en risk för försämrad kvalitet</p> <p>För att bättre tillgodose barns och ungas behov vore det önskvärt att antalet barn med riskfaktorer minskade genom förbättrade ekonomiska förhållanden för barnfamiljer. Bättre tillgång på bostäder för barnfamiljer med låga inkomster och större möjlighet till stödinsatser i skolan.</p>	<p>● Andel ungdomar (13-20 år) som ej är återaktualiserade ett år efter avslutad utredning eller insats (exkl. EKB).</p> <p>● Brukarenkät - 1g/år barn/ungdom (7 år och uppåt), upplevelsen av kvalitet i familjehemmet.</p>	<p>93%</p> <p>95%</p>	<p>85%</p> <p>75%</p>	<p>109,41%</p> <p>126,67%</p>	<p>Individ- och familjeomsorg Barn-och familjeenheten <u>Vilket resultat har uppnåtts under perioden? Hur står det i relation till målvärdet?</u></p> <p>Målet är uppnått. Av 84 avslutade ärenden 2020 i målgruppen återkom 7 barn under år 2021.</p> <p><u>Vad beror utfallet på? Vilka orsaker finns det?</u></p> <p>Att några barn/ungdomar återkommer är oundvikligt. När det gäller ungdomar med eget beteende är det inte ovanligt att man under första utredningen inte vill ha något stöd men att problematiken sedan ökar och behovet av insats blir mer akut.</p> <p>Att det är så få som återkommer kan till stor del bero på att verksamhetens personal är erfarna och kompetenta vilket gör att utredningar och behandlingsinsatser är av hög kvalitet och att barnet får rätt insats.</p> <p>De sju ungdomar som återkommit så har tre varit ansökningar om stöd, Ett barn har fått ett eget beteende med missbruk där de tidigare utredningarna gällt våld i hemmet, Tre ungdomar har återkommit med anledning av våld i hemmet.</p> <p>Att det görs ansökningar får ses som positivt då familjerna själva väljer att åter ta en kontakt med socialtjänsten när de är i behov av stöd.</p> <p><u>Vilka åtgärder kommer vi att vidta?</u></p> <p>Att under 2021 bibehålla det goda och kvalitativa arbetet som görs.</p> <p>Individ- och familjeomsorg Barn-och familjeenheten <u>Vilket resultat har uppnåtts under perioden? Hur står det i relation till målvärdet?</u></p> <p>Målvärdet att minst 75% av barnen ska svara alltid eller ofta. Av de 22 frågor som ställts till barnen blir summan av resultatet 95%. Det är en fråga som är</p>


Strategiska målområden	Analys	Indikatorer	Utfall	Målvärde	Måluppfyllelse	Analys
						<p>under 75% och har ett resultat på 69% annars så är resultatet på samtliga frågor över 75%.</p> <p>Under 3 månader, september-november 2021 har socialsekreterare vid fysiska besök med barnen lämnat ut och gjort enkäten tillsammans med barnet. Resultatet har därmed inte varit anonymt och socialsekreterare har kunnat följa upp de svar som barnen lämnat med barnet och eller familjehemmet.</p> <p>I åldersspannet 7-12 år har 13 barn svarat på enkäten. Bortfall 8 barn. Bortfallet beror i två fall på att socialsekreterare glömt enkäten, Ett barn har avslutat sin placering, I två ärenden har det ej bedömts lämpligt och i ett ärende har det ej varit något fysiskt besök.</p> <p>I åldersspannet 13 och uppåt har 12 barn svarat på enkäten. Bortfall tre barn. Två barn har ej velat svara på enkäten och gällande ett barn har socialsekreterare missat att lämna enkäten. 70% av barnen har svarat på enkäten.</p> <p><u>Vad beror utfallet på? Vilka orsaker finns det?</u></p> <p>På de allra flesta frågorna svarar barnen alltid eller ofta. Detta är väldigt glädjande och får ses som att barnen trivs och känner sig trygga och omtycka i sina familjehem. Att de får sina behov tillgodosedda. Men det finns ett barn som under flera frågor svarar aldrig. Socialsekreterare som gjort enkäten med barnet följer upp detta med barnet och familjehemmet. I enkäten som riktar sig till barn 13 år och uppåt är resultatet 69% på frågan "När jag blir ledsen eller rädd vänder jag mig till någon vuxen i familjehemmet." Detta kan ses som lågt men det kan också vara så att i takt med att barnen blir äldre finns det andra utanför familjehemmet som man mer pratar med exempelvis kompisar. Socialsekreterarna som använt enkäten upplever att det varit positivt och att det i samtal med barnet framkommit saker som man kanske inte pratat om annars. Det har även framkommit saker som t ex att barnet önskar mer stöd i läsläsning vilket familjehemmet kunnat tillstå att de kan bli bättre på.</p> <p><u>Vilka åtgärder kommer vi att vidta?</u></p> <p>Under våren kommer placeringsgruppen att se över frågorna i enkäten, om det är någon fråga som vi</p>



Strategiska målområden	Analys	Indikatorer	Utfall	Målvärde	Måluppfyllelse	Analys
						<p>behöver omformulera eller förtydliga. I de ärenden som bortfallet med 30% får ses som ett utvecklingsområde och att målet är att få ett högre svarsfrekvens.</p>
		<p>■ Andel biståndstagare med långvarigt bistånd, andel i % i befolkningen</p>	1,7 %	högst 1,3 %	69,23 %	<p>Individ- och familjeomsorg Försörjningsenheten <u>Vilket resultat har uppnåtts under perioden? Hur står det i relation till målvärdet?</u></p> <p>Målet är inte uppnått. Utfallet 1,7 % är hämtat från Kolada och visar resultatet för 2020. Det är tekniskt inte möjligt att statistiskt underlag som visar resultatet för 2021.</p> <p>Målvärdet 1,3 % baseras på genomsnittet för riket avseende vuxna biståndstagare med långvarigt ekonomiskt bistånd, andel i befolkningen, hämtat från Kolada.</p> <p><u>Vad beror utfallet på? Vilka orsaker finns det?</u></p> <p>Sett över tid har andelen vuxna biståndstagare med långvarigt ekonomiskt bistånd ökat i Ronneby kommun sedan 2017. Dessförinnan var andelen låg i förhållande till riket i övrigt, men 2018 passerade vi genomsnittet för riket och idag ligger vi högt över genomsnittet. I samband med flyktingkrisen 2015 tog kommunen emot ett stort antal nyanlända. I denna grupp finns ett antal individer som efter avslutad etablering inklusive SFI och i många fall avslutade insatser i Arbetsförmedlingens Jobb- och utvecklingsgaranti inte kommit ut i arbete och en egen försörjning utan har blivit kvar i ett långvarigt biståndsberoende. För många i denna grupp är språket ett hinder för att komma in på den reguljära arbetsmarknaden, ofta i kombination med avsaknad av tidigare arbetslivserfarenhet och utbildning.</p> <p>Det finns även en grupp individer som haft ekonomiskt bistånd under en mycket lång tid och där en komplex problematik har medfört svårigheter för dem att komma närmare arbetsmarknaden och sannolikheten för att de kommer att nå en egen försörjning inom en snar framtid är liten. Det totala</p>

Strategiska målområden	Analys	Indikatorer	Utfall	Målvärde	Måluppfyllelse	Analys
						<p>antalet hushåll med ekonomiskt bistånd sjunker relativt stabilt vilket innebär att procentuellt blir denna gruppen större sett till andelen i befolkningen.</p> <p><u>Vilka åtgärder kommer vi att vidta?</u></p> <p>Försörjningsenheten har ett nära samarbete med kommunens Arbetsmarknadsenhet dit försörjningsstödstagare anvisas för att delta i kompetenshöjande insatser. Arbetsmarknadsenheten fokuserar på stärkande insatser och språkutbildningar på olika nivåer för att möta det behovet av kompetenshöjning som finns hos försörjningsstödstagarna. Under det gångna året har pandemin till stora delar medfört att AME endast kunnat erbjuda begränsat antal platser för exempelvis språkinläring, men under hösten har de jobbat med betydligt fler antal deltagare i insatserna, vilket förhoppningsvis kan fortgå under kommande år. AME:s satsning på nystartsjobb under 2021 har inneburit att många i denna gruppen fått en anställning vilket sannolikt kommer generera ett resultat i positiv riktning framöver.</p>
		<p> Andel familjehemsplacerade barn som har en enskild kontakt med socialsekreterare minst 4 ggr/år (inkl. EKB).</p>	67%	95%	70,53%	<p>Individ- och familjeomsorg</p> <p>Barn-och familjeenheten</p> <p><u>Vilket resultat har uppnåtts under perioden? Hur står det i relation till målvärdet?</u></p> <p>Målet är ej uppnått. Stickprov har gjorts i 25% av de familjehemsplacerade barnen inklusive EKB dvs, 12 barn av 45.</p> <p>Under perioden 210101-211227 har åtta av de 12 barnen haft 4 besök eller fler av socialsekreterare. Av de fyra barn som ej har haft fyra besök har två barn haft tre besök och två barn har haft två besök under året. Av de 33 % av barnen som inte haft 4 besök under perioden går att utläsa av dokumentationen att besök har varit planerade men blivit inställda pga av sjukdom, antingen att socialsekreterare eller familjehemmet/barnet varit sjukt. Det har då hållits digitala möten barnen.</p> <p><u>Vad beror utfallet på? Vilka orsaker finns det?</u></p> <p>Socialsekreterare dokumenterar om det finns särskilda skäl till att inte träffa barnet, att man gjort</p>

Strategiska målområden	Analys	Indikatorer	Utfall	Målvärde	Mål-uppfyllelse	Analys
						<p>bedömningen att det inte är till barnets bästa att träffa barnet utan barnets aktuella situation har följts upp genom familjehemmet och skola. Kontakt med barn har också hållits via telefon och digitala möten.</p> <p>Socialsekreterarna uppger att många besök blivit inställda med anledning av sjukdom och att det är svårt att få till nya besök, samt att dokumentation upptar mycket av deras tid. I arbetsgruppen har det även varit en del frånvaro på grund av sjukskrivning och vård av sjukt barn samt svårigheter att rekrytera in ny barnsekreterare. Detta har lett till en ökad arbetsbelastning.</p> <p><u>Vilka åtgärder kommer vi att vidta?</u></p> <p>Enheten har ett pågående förbättringsarbete inom området uppföljning av placerade barn. Dels att planera in att träffa barnen minst 4 gånger per år, dels utifrån den nya lagstiftningen 210301 att revidera och följa upp vårdplaner.</p> <p>Enheten kommer att ha ett fortsatt arbete under 2022 för att få en stabil och fulltalig personalgrupp vilket leder till en ökad kontinuitet för barnen.</p> <p>Under 2021 har det pågått ett förbättringsarbete inom enheten. Dels har vi infört en ny rubrik "Möte med barnet" i verksamhetssystemet så det ska vara lättare att dokumentera. Placeringsgruppen har även under 2021 fått en teamledare och teamledaren har haft regelbundna genomgångar med varje handläggare minst en gång i månaden och går då igenom tjänsten samt hur många besök man gjort. Då enheten inte når målet behöver detta arbete fortsatt följas upp.</p> <p>Internutbildningar har hållits gällande vårdplan och dokumentation under hösten 2021</p> <p>Under första kvartalet 2022 kommer en tidsmätning att göras av barnsekreterarnas tjänster för att kunna mäta hur mycket tid som läggs på dokumentation respektive möte med barnen. Ytterligare utbildning och stöd i vad som ska dokumenteras kommer att hållas under våren 2022 vilket förhoppningsvis leder till att barnsekreterarna har större möjlighet till att snabbt kunna boka in nya besök när besök avbokas pga av sjukdom.</p> <p>Då enheten inte nått målet med att träffa barnen minst</p>

Strategiska målområden	Analys	Indikatorer	Utfall	Målvärde	Mål-uppfyllelse	Analys
						4 gånger per år trots de åtgärder som gjorts under 2021 kommer enheten att under första kvartalet 2022 tillsammans jobba med att ta fram aktiviteter för hur enheten ska nå målet utifrån den tid och resurser som vi har.
		<p>■ Andel barn (0-12 år) som ej är återaktualiserade ett år efter avslutad utredning eller insats (exkl. EKB).</p>	56%	80%	70%	<p>Individ- och familjeomsorg Barn-och familjeenheten <u>Vilket resultat har uppnåtts under perioden? Hur står det i relation till målvärdet?</u> Målet är ej uppnått. 56% av barnen har återkommit efter avslutad insats/ utredning. Under 2020 avslutades 34 ärenden och av dem blev 19 barn aktuella igen inom ett år. (Det är 10 familjer med sammanlagt 19 barn) <u>Vad beror utfallet på? Vilka orsaker finns det?</u> Av de 19 barn i åldern 0-12 år som återkommit har vårdnadshavare ansökt om stöd i sex av ärendena, nio barn återkommer med anledning av att de kan ha bevittnat våld i hemmet, (samma våldsutövare som i tidigare kontakt med familjen), Fyra av ärendena gäller brister i hemförhållandena och två oro för att barnet förts ut ur landet. 17 av barnen har haft öppenvårdsinsatser tidigare men nu återkommit. I ärendet där man kan ha bevittnat våld ska en utredning inledas, när en person ansöker om stöd ska en utredning inledas. Att föräldrar som tidigare haft kontakt med socialtjänsten ansöker om stöd kan ses som att de har ett förtroende för socialtjänsten och att det finns en motivation för förändring. Utredningsenheten består av erfarna och kompetenta socialsekreterare vars utredningar håller en hög kvalitet, bedömning och motivationsarbete. Detta leder till att rätt barn får rätt insats eller avslut på utredningen. Där familjen är i behov av en öppenvårdsinsats avslutas insatsen när målen är uppfyllda vilket leder till att barnet med största sannolikhet inte återkommer. Flera av de ärenden som återkommer är barn som lever i en vårdnadskonflikt och det är en familjerättslig process vilket gör att barn och familjeenheten inte kan påverka utfallet om inte det finns grunder för LVU.</p>

Strategiska målområden	Analys	Indikatorer	Utfall	Målvärde	Måluppfyllelse	Analys
						<p>Vårdnadshavarna anmäler varandra och det leder till utredning.</p> <p>I utredningar som gäller barn som bevittnat eller varit utsatta för våld återkommer också i hög grad.</p> <p><u>Vilka åtgärder kommer vi att vidta?</u></p> <p>Under 2022 kommer det inom barnvården att göras ett utvecklingsarbete utifrån det nya kunskapsstödet och nationella rekommendationerna som utkommit från socialstyrelsen i november 2021 kring "insatser för att motverka fortsatt normbrytande beteende och återfall i brott". Då man ser att en viktig del kring ett lyckat resultat är att familjen är delaktiga i sin process i barnvården så kommer Barn och familjeenheten samt Råd och stöd familj arbeta för en ökad delaktighet kring utredningsplan, Uppdrag till utförare/vårdplan samt genomförande plan.</p> <p>Under 2021 har en ny insats, "tryggare barn" startat för barn som uppger att de varit utsatta för våld och förhoppningsvis leder denna till att dessa barn inte kommer åter till socialtjänsten. Barnvården behöver i samarbete med vuxenenheten arbeta med utveckling av arbetet kring familjer där barn riskerar att bevittna våld.</p> <p>Vi kommer även att arbeta fram en metod för hur vi ska kunna följa upp hur klienterna upplever sin kontakt med socialtjänsten och om de får den hjälp de behöver.</p>
Attraktiv och trygg livsmiljö för alla	<p>Socialnämnden</p> <p>Vidtagna åtgärder och effekter av dessa</p> <p>Socialtjänsten arbetar med personer utsatta för Våld i nära relation är viktigt för tryggheten. Behovet av insatser har ökat betydligt de senaste åren men socialtjänsten har en god förmåga att hantera skyddsbehovet i det individuella fallet, däremot är det stora svårigheter med att på längre sikt skapa en trygg livsmiljö framförallt utifrån svårigheterna att få en permanent bostad.</p> <p>Socialtjänsten deltar genom insatser av det förebyggande teamet i det trygghetsskapande och brottsförebyggande arbetet. Insatserna är</p>	<p> Andel vuxna 21+ med missbruksproblem som ej är återaktualiserade efter ett år efter avslutad utredning eller insats.</p>	86%	85%	101,18%	<p>Individ- och familjeomsorg</p> <p>Vuxenenheten</p> <p><u>Vilket resultat har uppnåtts under perioden? Hur står det i relation till målvärdet?</u></p> <p>Målvärdet är uppnått. Av 94 personer som avslutats under perioden har 13 stycken återaktualiserats. I procent blir detta cirka 14 procent som återaktualiserats. Detta innebär att 86 procent av de personer som avslutats under den aktuella perioden inte är återaktualiserade.</p> <p><u>Vad beror utfallet på? Vilka orsaker finns det?</u></p> <p>En anledning till att målet uppfyllts bedöms vara att Vuxenenheten under det senaste året fått en tydligare</p>

Strategiska målområden	Analys	Indikatorer	Utfall	Målvärde	Måluppfyllelse	Analys
	<p>framförallt inriktade på att fånga upp individuella behov av insatser hos barn och unga under 18 år. Ett gott samarbete med polis vilket har visat sig genom gemensamma informationsträffar till föräldrar om droger som genomförts under våren och utbytet dem emellan när förebyggande team arbetat kvällar.</p> <p>Under våren började också förebyggande team arbeta 4 kvällar/månad för att genomföra fältarbete. Det är dock svårt att uttala sig om effekterna av detta</p> <p>Under året har också chef och förebyggande team tagit del av EST (effektiv samordning för trygghet) rapporteringen. EST ger en samlad bild över situationen i Ronneby och effekten av att följa de rapporterna är att det går att vidta eventuella åtgärder tex kring fältarbete eller annan form av punktinsats där även behandlarna kan bli involverade.</p> <p>Enhetschef deltar i en preventionsgrupp tillsammans med bland annat folkhälsosamordnare, trygghetssamordnare, polis och personal från fritid för att gemensamt se hur vi kan arbeta preventivt. Någon direkt effekt av det arbetet går inte att uttala sig om ännu utan arbete pågår i den gruppen.</p> <p>Positiva iakttagelser</p> <p>Förebyggande team har en bra bild över lägesituationen i Ronneby utifrån trygghet och brottsförebyggande arbete. Det råder ett gott samarbete med polisen, skola och fritid.</p> <p>Målsättningen med Försörjningsenhetens arbete är att ge stöd åt arbetslösa försörjningsstödstagare att så snart som möjligt komma ut i egen försörjning. En stor andel försörjningsstödstagare är av utländsk härkomst och genom att de med rätt stöd kommer in på och etablerar sig på arbetsmarknaden motverkas segregation. En egen försörjning innebär en ökad livskvalitet för alla människor.</p>	<p> Hur lång tid den enskilde befinner sig i skyddat boende.</p> <p> Andel personer som svarar ja på frågan "Får du bestämma om saker som är viktiga för dig?" i nationell brukarundersökning.</p>	<p>138 dagar</p> <p>80%</p>	<p>högst 45 dagar</p> <p>80%</p>	<p>-106,67 %</p> <p>100%</p>	<p>struktur inom Öppenvården gällande start, innehåll och avslut på öppenvårdsinsatser.</p> <p>Individ- och familjeomsorg Vuxenenheten <u>Vilket resultat har uppnåtts under perioden? Hur står det i relation till målvärdet?</u> Målet är ej uppnått. <u>Vad beror utfallet på? Vilka orsaker finns det?</u> Det finns ett flertal anledningar till att antalet dygn i skyddat boende är högre än målvärdet. En anledning är bostadssituationen på strukturell nivå. Det är svårt att hitta egen bostad. En annan anledning är att flera av ärendena som rör skyddat boende är komplexa och många faktorer måste vara på plats innan den enskilde kan komma ut i ett eget boende. <u>Vilka åtgärder kommer vi att vidta?</u> För närvarande pågår en översyn av rutiner och struktur rörande Sesams verksamhet. Det finns planer på att hyra lägenheter i grannkommunerna i egen regi. Detta kan spara ansenligt med medel då det i vissa lågriskärenden inte är nödvändigt med placering i skyddat boende.</p> <p>Funktionsstöd <u>Vilket resultat har uppnåtts under perioden? Hur står det i relation till målvärdet?</u> Brukarundersökningen inom funktionshinderområdet 2021 visar: Daglig verksamhet svarar 78% ja på frågan "Får du bestämma om saker som är viktiga". Jämfört med nationellt resultat på 77% Syssetsättning SoL svarar 78% ja, nationellt 81%. Gruppboende svarar 74% ja, nationellt 77%. Serviceboende svarar 86% ja, nationellt 82%. Boendestöd svarar 85% ja, nationellt 87%.</p>

Strategiska målområden	Analys	Indikatorer	Utfall	Målvärde	Mål-uppfyllelse	Analys
						<p>Personlig assistans ställs frågan "Får du den hjälp du vill ha av dina personliga assistenter". Här svarar 71% ja, jämfört med nationellt resultat 86%.</p> <p><u>Vad beror utfallet på? Vilka orsaker finns det?</u></p> <p>Daglig verksamhet och servicebostad har bättre resultat i Ronneby kommun än i riket i övrigt. Gruppbofastad och servicebostad visar en positiv utveckling med markant förbättring i resultat jämfört med föregående år. Aktivt arbete under året för att öka trygghet i servicebostad har skett, vilket kan vara en orsak till bättre resultat. Området som sticker ut i negativ riktning jämfört med riket och föregående års resultat är den personliga assistansen. Djupare analys måste göras inom området för att tyda vad som ligger bakom.</p> <p><u>Vilka åtgärder kommer vi att vidta?</u></p> <p>Brukarundersökningens resultat ska delges till brukare och medarbetare. Riktad kvalitetsenkät kommer att göras gentemot personlig assistans för att identifiera utvecklingsområden.</p>
Tillväxt och näringslivs-samverkan	<p>Socialnämnden</p> <p>Vidtagna åtgärder och effekter av dessa</p> <p>Att Utredda ansökningar och fatta beslut om Serverings- och tobakstillstånd är en viktig del för näringsidkarna i Ronneby. Handläggningen har lyckats väl trots osäkerhet om sommarens arrangemang skulle bli.</p> <p>Samverkan mellan socialförvaltningen, arbetsmarknadsenheten och övriga samverkanspartners är god med ett gemensamt mål att försörjningsstödstagare ska klara sin egen försörjning. KF har i budget 2021 gett socialnämnden i uppdrag att arbeta med praktikutställning för försörjningsstödstagare. Pandemin har inneburit svårigheter att få arbetsgivare att ta emot praktikanter. Trots det har handläggaren arbetat med 46 deltagare räknat från april-december. Av dessa har 27 personer har genomfört och avslutat praktiken.</p>					

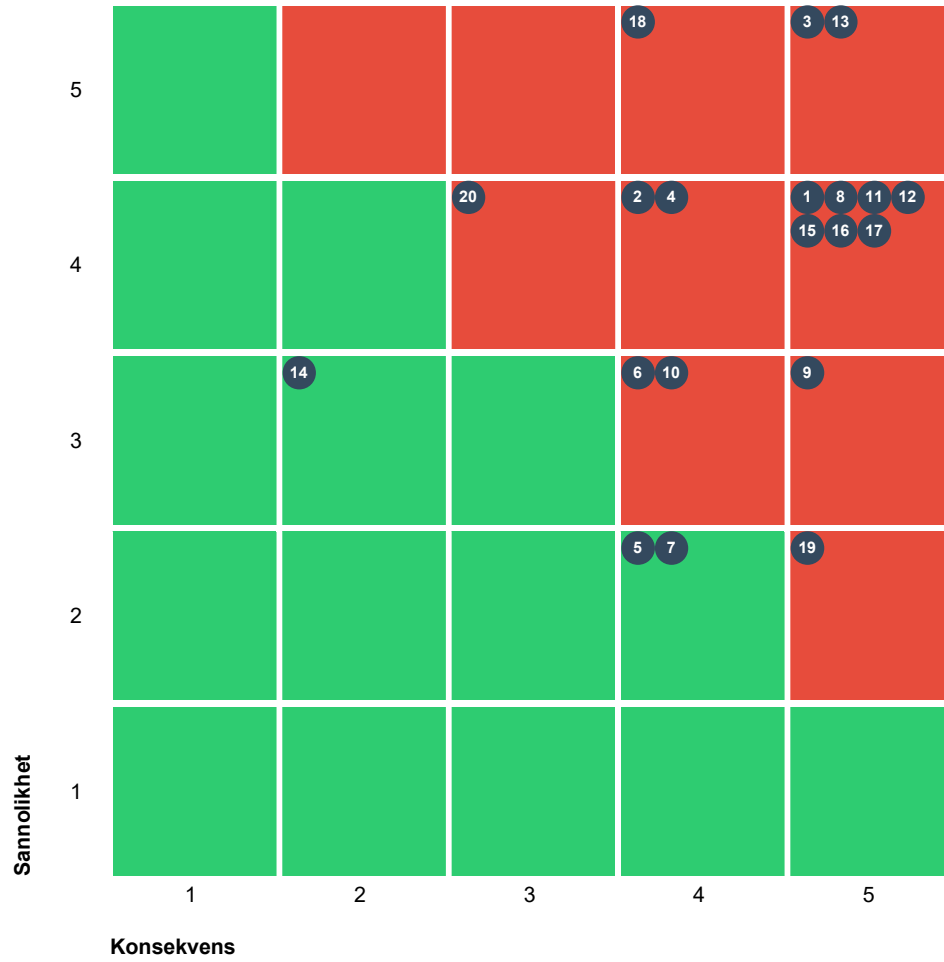
Strategiska målområden	Analys	Indikatorer	Utfall	Målvärde	Måluppfyllelse	Analys
<p>Ekonomi i balans för en hållbar utveckling</p>	<p>Vidtagna åtgärder och effekter av dessa</p> <p>Införandet av RPA (digital medarbetare) effektiviserades handlägningsprocessen för det ekonomiska biståndet. I juni 2020 när RPA införts för både nyansökningar och återansökningar flyttades handläggaresurser motsvarande en heltidstjänst från ekonomigruppen till planeringsgruppen, vilket möjliggjorde ett ökat fokus på att hjälpa försörjningsstödstagarna ut i egen försörjning.</p> <p>Ett medvetet aktivt arbete med placering i familjehem istället för institutionsplaceringar har påverkat budgeten positivt.</p> <p>Inom Funktionsstöd har det pågått och pågår en omstrukturering inom bostad med särskild service. Vilket kommer påverka budget och positiva konsekvenser för boende och personal.</p> <p>Positiva iakttagelser</p> <p>Införandet av RPA har inneburit att ett strukturerat utvecklingsarbete inom försörjningsenheten möjliggjorts, att aktivt jobba med varje enskild individ mot en egen försörjning, ökat effektiviteten i handläggningen av det ekonomiska biståndet, ökat tillgänglighet gentemot medborgarna samt har väsentligt förbättrat arbetsmiljön för medarbetarna.</p> <p>Förbättringsområden</p> <p>Behovet av skyddat boende vid Våld i nära relation är ett utvecklingsområde.</p>					
<p>Attraktiv arbetsgivare</p>	<p>Socialnämnden</p> <p>Individ- och familjeomsorg</p> <p>Vidtagna åtgärder och effekter av dessa</p> <p>Individ o Familjeomsorgen har aktivt arbetat med att förbättra arbetsmiljön för handläggarna genom att förtydliga och utöka stödet från arbetsledningen. Vi tror att det är en av orsakerna till att personalomsättningen har minskat.</p> <p>Digitaliseringen av försörjningsstödshandläggningen har tydligt förbättrat arbetsmiljön för personalen.</p>					

Strategiska målområden	Analys	Indikatorer	Utfall	Målvärde	Måluppfyllelse	Analys
	<p>Förbättringsområden</p> <p>Det rådande inköpstoppet försvårar möjligheten att bedriva en god personalvård och erbjuda bra kompetensutveckling.</p> <p>Funktionsstöd</p> <p>Vidtagna åtgärder och effekter av dessa</p> <p>Funktionsstöd har ny organisation sedan maj 2021 som tydliggör verksamhetens avsikt att vara en stödjande och lärande verksamhet..</p> <p>Kompetenskraven och komplexiteten i medarbetarnas uppdrag har under de senaste åren ökat och verksamheten är i en förändring där utvecklingen går från en vårdande till en mer individinriktad och stödjande verksamhet.</p> <p>Metodutvecklare ligger under verksamhetschef, för en övergripande helhetssyn på kompetensbehov hos medarbetarna. Metodutvecklarnas uppdrag är att vara ledande i implementering av metod, hålla i interna utbildningar, arbetsplatsnära handledning och stöd till medarbetare i arbete med brukare.</p> <p>Målet är att öka medarbetarnas arbetsplatsnära stöd genom att inom varje enhetschefsområde anställa stödpedagoger, som har fördjupad utbildning inom området funktionsnedsättning och/eller psykiatri. Med ett arbetsplatsnära stöd ska medarbetares kompetens öka och deras trygghet i sin yrkesroll stärkas,</p> <p>Förbättringsområden</p> <p>Kompetenskartläggning och riktade utbildningsinsatser för att klara en ökad kompetens hos medarbetarna i sitt uppdrag.</p>					

Rapport Uppdrag beslutade i budget - Bokslut 2021

Ärendemening	Enhet	Beskrivning	Status	Ansvarig	Slutdatum + Planerat slutår	Analys
<p>Kommunfullmäktige ger Socialnämnden i uppdrag att inom budgetram arbeta med att hitta praktikplatser eller motsvarande arbetsmarknadsåtgärder för de som uppbär försörjningsstöd och inte har sysselsättning.</p>	Kommunfullmäktige	<p>Beslut, Dnr 2020-000438 041</p> <p>Uppdraget ska hanteras i av uppdraget berörda nämnder.</p> <p>Status på nedan angivna uppdrag ska redovisas till kommunfullmäktige i samband med tertialuppföljningar och årsbokslut.</p>	<p>✓ Klar</p>	Birgitta Ratcovich	2021-12-31 2021	<p>Uppdraget kommer att slutredovisas i KF i samband med bokslutet.</p> <p>Fr.o.m. 1 april har en socialsekreterare på Försörjningsenheten arbetat på heltid med praktikutsättning.</p> <p>Totalt har 46 personer anvisats insatsen.</p> <p>Barnfamiljer har prioriterats. 27 personer har genomfört och avslutat insatsen varav 20 har barn. 18 personer har avslutats utan att ha kommit ut i sysselsättning. Orsakerna till avsluten har varierat, Vissa har uteblivit helt, missbruk har identifierats mm.</p> <p>Den pågående pandemin har försvårat praktikutsättning då olika arbetsgivare tackat nej pga. oro för smitta. Inom kommunen är vi flera aktörer som söker praktikplatser. Dessutom är de kompletterande aktörerna i Rusta och Matcha (KROM) 14 olika företag i Ronneby som samtliga arbeta med praktikutsättning.</p> <p>Sammanfattningsvis kan konstateras att insatsen praktik inte lett till att personer blivit självförsörjande. Däremot har flera av deltagarna fått en erfarenhet och en merit till sitt CV som kan stärka deras ställning på arbetsmarknaden. Flera av personerna som är i behov av ekonomiskt bistånd har en komplex problematik som gör att de står långt från den reguljära arbetsmarknaden. Genom nära samverkan med Arbetsmarknadsenheten kan man anpassa insatserna till individens behov av stöd. Fr.o.m. årsskiftet kommer Arbetsmarknadsenheten ingå i Socialförvaltningen och därigenom kan samverkan och samarbetet förstärkas ytterligare.</p>









Bruttolista med riskmatris - 2022 (Socialnämnden)



Sannolikhet	Konsekvens
5 Mycket sannolik	Mycket allvarlig
4 Sannolik	Allvarlig
3 Möjlig	Kännbar
2 Mindre sannolik	Lindrig
1 Osannolik	Försumbar

17 Kritisk 3 Låg Totalt: 20

Riskområde	Risker	Risknummer	Sannolikhet	Konsekvens	Riskbedömning
Bemanning och kompetens	■ Att det saknas personal i tjänst utifrån sjukfrånvaron vilket påverkar kvaliteten i verksamheten.	1	4. Sannolik	5. Mycket allvarlig	20
Bemanning och kompetens	■ IFO: Att arbetsbelastningen blir hög och att verksamheten inte kan upprätthållas utifrån vakanta tjänster	2	4. Sannolik	4. Allvarlig	16
Bemanning och kompetens	■ FS: Att inte kunna rekrytera medarbetare inom personlig assistans som har rätt formell kompetens för uppdraget.	3	5. Mycket sannolik	5. Mycket allvarlig	25
Ekonomi	■ FS: Nedläggning av boende gör att vi inte kan verkställa boendebeslut. Vite och ev. ökade kostnader för boendestöd.	4	4. Sannolik	4. Allvarlig	16
Ekonomi	■ IFO: Att köp av tjänster görs utan upphandling och ramavtal, vilket påverkar kvaliteten och rättssäkerheten.	5	2. Mindre sannolik	4. Allvarlig	8
Ekonomi	■ IFO: Att ekonomiskt bistånd betalas ut på felaktiga grunder.	6	3. Möjlig	4. Allvarlig	12
Arbetsmiljö	■ IFO: Att hemarbete gör att det blir för få medarbetare på plats vilket kan påverka arbetsbelastningen för de som är på plats och att verksamheten inte kan upprätthållas.	7	2. Mindre sannolik	4. Allvarlig	8
Arbetsmiljö	■ AME/INT: Hot och våld	8	4. Sannolik	5. Mycket allvarlig	20
Arbetsmiljö	■ AME/INT: Hot och våld	8	4. Sannolik	5. Mycket allvarlig	20
Arbetsmiljö	■ AME/INT: Skador i samband att arbetsmaskiner används.	9	3. Möjlig	5. Mycket allvarlig	15
Arbetsmiljö	■ AME/INT: Skador i samband att arbetsmaskiner används.	9	3. Möjlig	5. Mycket allvarlig	15
Processer och rutiner	■ Att barnkonventionen inte efterlevs i våra insatser, att barn inte blir delaktiga i insatser som röd dem.	10	3. Möjlig	4. Allvarlig	12
Processer och rutiner	■ FS: Att avvikelser ej rapporteras.	11	4. Sannolik	5. Mycket allvarlig	20
Processer och rutiner	■ FS: Att handlingsplaner kopplat till skyddsåtgärder ej följs upp.	12	4. Sannolik	5. Mycket allvarlig	20
Processer och rutiner	■ IFO: Att medarbetare utsätts för hot- och risksituationer utifrån att inte rutinerna följs.	13	5. Mycket sannolik	5. Mycket allvarlig	25

Riskområde	Risker	Risknummer	Sannolikhet	Konsekvens	Riskbedömning
Processer och rutiner	 IFO: Att barnkonventionen inte efterlevs i våra bedömningar, att barn inte blir delaktiga i beslut som rör dem.	14	3. Möjlig	2. Lindrig	6
Processer och rutiner	 Skyddsåtgärder insatt utan indikation, riskanalys, samtycke, att andra åtgärder vidtagna först, uppföljning m.m.	15	4. Sannolik	5. Mycket allvarlig	20
Processer och rutiner	 Skyddsåtgärder insatt utan indikation, riskanalys, samtycke, att andra åtgärder vidtagna först, uppföljning m.m.	15	4. Sannolik	5. Mycket allvarlig	20
Processer och rutiner	 Bristande läkemedelshantering: hantering av läkemedel utförs ej säkert. Osäkra delegeringar: delegeringar utfärdas osäkert och följs ej upp.	16	4. Sannolik	5. Mycket allvarlig	20
Processer och rutiner	 Basal hygien: att smittspridning och infektioner kan uppkomma i vård och omsorgen	17	4. Sannolik	5. Mycket allvarlig	20
Introduktion av ny personal	 FS: Medarbetare ges inte förutsättningar att utföra sitt uppdrag.	18	5. Mycket sannolik	4. Allvarlig	20
Medels rekvirering	 AME/INT: Att medel inte blir rekvirerade.	19	2. Mindre sannolik	5. Mycket allvarlig	10
Medels rekvirering	 AME/INT: Att medel inte förs till rätt konto vilket försvårar uppföljningen.	20	4. Sannolik	3. Kännbar	12

Förslag internkontrollplan - 2022 (Socialnämnden)

Riskområde	Risker	Kontrollmoment	Frekvens	Metod
Bemanning och kompetens	FS: Att inte kunna rekrytera medarbetare inom personlig assistans som har rätt formell kompetens för uppdraget.	Sökande med formell kompetens kopplat till annons om tillsvidare anställning personlig assistans	1 g/år 15 okt	Ställa frågan till EC inom FS med ansvar för personlig assistans hur många som blivit nyanställda som har den kompetens som efterfrågats i annonsen.
Arbetsmiljö	AME/INT: Hot och våld	Information kring rutiner vid hantering av hot och våld.	1 g/år 15 okt	Stämma av att information getts via APT till all personal.
	AME/INT: Skador i samband att arbetsmaskiner används.	Genomgång av inkomna rapporter	1 g/år 15 okt	Se över hantering av anmälda händelser i system.
		Information kring hantering av maskiner.	1 g/år 15 okt	Säkerhetsgenomgång
	Genomgång av inkomna rapporter.	1 g/år 15 okt	Löpande genomgång av inkomna händelser via system.	
Processer och rutiner	Att barnkonventionen inte efterlevs i våra insatser, att barn inte blir delaktiga i insatser som röd dem.	Att barn utifrån ålder och mognad är delaktiga i uppstart av insats samt uppföljningar inom barnavård och korttids.	1 g/år 15 okt	Stickprov IFO Vid varje nytt beslut FS
	FS: Att handlingsplaner kopplat till skyddsåtgärder ej följs upp.	Kontroll om uppföljning av handlingsplan är utförd.	2 ggr/år 15 maj 15 okt	Ställa frågan till EC på FS om detta görs.
	IFO: Att medarbetare utsätts för hot- och risksituationer utifrån att inte rutinerna följs.	Kontroll av att rutinen följs vid hembesök.	2 ggr/år 15 maj 15 okt	Stickprov
	IFO: Att barnkonventionen inte efterlevs i våra bedömningar, att barn inte blir delaktiga i beslut som rör dem.	Att barnkonsekvensanalys görs i ärende som rör vuxna.	1 g/år 15 okt	Stickprov
	Skyddsåtgärder insatt utan indikation, riskanalys, samtycke, att andra åtgärder vidtagna först, uppföljning m.m.	Är processen för skyddsåtgärder dokumenterad i patientjournalen.	1 g/år 15 okt	Stickprov, genomgång av patientjournaler så de innehåller det som ska vara med.
		Journalgranska skyddsåtgärder	1 g/år 15 okt	Journalgranskning

Riskområde	Risker	Kontrollmoment	Frekvens	Metod
	<p>■ Bristande läkemedelshantering: hantering av läkemedel utförs ej säkert. Osäkra delegeringar: delegeringar utfärdas osäkert och följs ej upp.</p>	<p>Kontrollera antal läkemedelsavvikelser, kontroll av signeringslistor, antal delegeringar per sjuksköterska samt samtal med både sjuksköterskor och delegerad personal.</p>	<p>1 g/år 15 okt</p>	<p>Kontroll av signeringslistor på 5 gruppboheter. Dra ut från verksamhetssystemet antal delegeringar/ssk. Samtal med 10 delegerade personal kring delegeringsprocessen.</p>
	<p>■ Basal hygien: att smittspridning och infektioner kan uppkomma i vård och omsorgen</p>	<p>Att basal hygien följs i enlighet med gällande rutin genom att granska de mätningar som enligt rutin ska genomföras - nationell mätning 1 g/år samt lokala mätningar av basal hygien och klädregler.</p>	<p>1 g/år 15 okt</p>	<p>Genomgång av resultatet av nationell mätning och lokal mätning av basal hygien och klädregler enligt rutin.</p>
<p>Introduktion ny personal</p>	<p>■ FS: Medarbetare ges inte förutsättningar att utföra sitt uppdrag.</p>	<p>Antal checklistor som återlämnas till chef, jmf. m antalet nyanställda.</p>	<p>1 g/år 15 okt</p>	<p>Ställa frågan till EC hur det ser ut med återlämnade checklistor jämfört med antalet nyanställda.</p>

Vaccinationspass vid nyanställning

Yrkesgrupper som berörs inom Vård- och omsorgsförvaltningen och Socialförvaltningens funktionsstöd är personal som arbetar omvårdnadsnära.

- Undersköterskor
- Vårdbiträden
- Vårdare
- Sjuksköterskor
- Arbetsterapeuter
- Fysioterapeuter/ sjukgymnaster
- Personliga assistenter
- Stödassistenter
- Stödpedagoger
- Arbetshandledare

Medarbetare inom personlig assistans med PAN-anställning bör undantas krav på vaccinationspass, då dessa personer anställs enligt brukarens eget önskemål.

Risk- och konsekvensanalys

Risk	Sannolikhet/ allvarlighetsgrad	Konsekvens	Åtgärd	Ansvarig
Svårt att rekrytera, minskat rekryteringsunderlag	3 x 4 = 12	Uteblivna insatser Sänkt kvalitet. Ökad arbetsbelastning, befintliga medarbetare.	Tydliggöra rollfördelning i befintlig verksamhet. Anställa personer för serviceuppgifter, utan vårdnära kontakt.	FC VC
Ekonomi	3 x 2 = 6	Övertidsersättning	Åtgärd enligt ovan.	
Ojämliga anställnings- förhållanden	4 x 2 = 8	Vi gör skillnad på medarbetare, befintlig personal och ny anställd får olika villkor för anställning.	Alt. 1, ej införa vaccinationspass. Alt. 2, införa vaccinationspass, omfördela arbetsuppgifter. Vaccinerade kan arbeta omvårdnadsnära.	
Kontrollerande arbetsgivare.	4 x 3 = 12	Personlig integritet hotas.	AG är tydlig vid rekrytering vilka krav som ställs med vaccinationspass.	

Diskriminering	2 x 2 = 4	Vi påtvingar individer att uppge hälsotillstånd vid nyanställning. Det finns individer som av medicinska skäl ej uppmanas att vaccinera sig.	Åtgärd enligt ovan. Personen kan välja att inte gå vidare med rekryteringen.	
Hantering av personuppgifter	4 x 3 = 12	Hur hanteras uppgifter om vaccinationsstatus? Saknas rutin för hur hantera uppgiften.	Tydliga rutiner hur personuppgifterna ska hanteras.	HR
Att vi inte minskar smittspridningen		Timingen med vaccinationspass kommer sent i pandemin. FHM har öppnat upp för att skrivna ned allvarlighetsgraden på Covid-19 och ev. kommer den ej klassas som samhällsfarlig sjukdom efter rådande smittvåg.	Vi följer rekommendationer från FHM och den evidens om vaccins verkan gällande smittspridning.	
Falsk trygghet		Personal emellan och personalbrukare/ kund för smittan vidare.	Krävs fortfarande andra kompletterande åtgärder, följsamhet basal hygien, social distansering.	

Ronneby 2022-01-31

Jessica Masmanidou, verksamhetschef Funktionsstöd

Karl Palm, verksamhetschef Vård-och Omsorgsförvaltningen

Maria Sevestedt, verksamhetschef Vård-och Omsorgsförvaltningen

Anna-Karin Åkesson, verksamhetschef Vård-och Omsorgsförvaltningen

Vårdförbundet Blekinge

Vårdförbundet kan tycka det är synd vi inte har varit med och gjort riskbedömningarna. Enligt vårt samverkansavtal och riktlinjer kring SAM, skall alltid risk och konsekvensanalyser göras tillsammans med skyddsombuden.

Vårdförbundet anser att det är viktigt att så många som möjligt vaccinerar sig för att förhindra smittspridning och för att skydda sig själv från smitta. Samtidigt är vaccination frivillig och ingen ska tvingas vaccinera sig eller utsättas för hot om negativa konsekvenser om man inte vaccinerar sig.

Det är självklart att grundlagens skydd mot påtvingade kroppsliga ingrepp ska respekteras.

Enligt svensk grundlag är alla hälso- och sjukvårdsinsatser frivilliga och sekretesskyddade för den de berör, inkluderat vaccinationer.

Det är viktigt att regioner och kommuner inte agerar i strid med grundlagen, och att man är medveten om att grundlagsskydd inte går att förhandla bort.

Det finns olika medicinska skäl som gör att en del av befolkningen/yrkesutövarna inte får/kan vaccinera sig, vilket arbetsgivaren behöver ha en beredskap för både för befintliga anställda och dem som söker anställning.

I nuläget finns inte tillräcklig evidens för att veta hur länge vaccination/-er ger ett fullgott skydd och vi utsätts fortlöpande av nya mutationer av viruset där vaccinationens effekt är helt okänd. **Vårdförbundet menar därför att vaccination inte minskar vikten av adekvat skyddsutrustning inom all hälso- och sjukvård.**

Med ovanstående i beaktande ska arbetsgivaren, inom ramen för sitt arbetsmiljöansvar, **vidta åtgärder för att hindra smittspridningen.** Det innebär att arbetsgivaren ska genomföra riskbedömningar och vidta åtgärder för att förhindra smittspridningen på arbetsplatsen. Till exempel genom att påminna om vikten av att hålla avstånd, att alla ska följa basala hygienrutiner och använda skyddsutrustning.

Arbetsgivarens åtgärder för att förhindra smittspridning måste vara proportionella, och arbetsgivaren ska välja den minst ingripande åtgärden. Andra åtgärder att överväga kan t. ex. vara snabbtestning av medarbetare.

Att begränsa sjuksköterskors anställningsbarhet kan påverka hälso- och sjukvårdens framtida kompetensförsörjning negativt.

Vårdförbundet vill belysa vikten av riskbedömningar och förhandlingskyldighet vid varje berörd individ som kan bli aktuell för eventuell omplacering.

Synpunkter från fackförbundet Kommunal i Ronneby

Vad räknas som vaccinationspass ?

En, två, tre sprutor?

Finns ju dom som tagit 2 men inte kan ta tredje för de haft covid?

Vad räknas som nyanställd?

När vikarien få nytt anställningsunderlag från poolen? När den anställs från dag till dag?

Vad händer med duktiga vikarier som inte kan ta på grund av egna sjukdomar vaccinationen?

Ser stora risker med eventuellt förlora duktiga medarbetare.

Vikten av basal hygien tycker jag är det huvudsakliga för undvika smitta. Att införa eller uppvisa ett covid pass kan infoga en falsk trygghet av personal och mellan personal och kund.

Hur många vårdtagare har efterfrågat detta eller är det enbart ett nämndsbeslut?

Alkohol-och tobakshandläggning

Socialnämnden

Tillsynsplan för tillsyn av servering av alkoholdrycker samt tillsyn av detaljhandel med folköl för år 2022

Ärendet

Kommunen har enligt 9 kap 2 § Alkohollagen tillsammans med Polismyndigheten tillsynsansvar över efterlevnaden av de bestämmelser som gäller för servering av alkoholdrycker. Det innebär att kommunen och Polismyndigheten utövar den direkta och omedelbara tillsynen när det gäller servering av alkoholdrycker enligt Alkohollagen.

Kommunen har även, utifrån tredje stycket 9 kap 2 § Alkohollagen, en lagstadgad skyldighet att upprätta en tillsynsplan. Tillsynsplaner kan vara årliga eller fleråriga. I Ronneby kommun upprättas en tillsynsplan årligen.

Utifrån 9 kap 2 § Alkohollagen har kommunen också en lagstadgad skyldighet att till Länsstyrelsen inkomma med den upprättade tillsynsplanen för tillsyn av servering av alkoholdrycker samt tillsyn av detaljhandeln med folköl.

Den bilagda handlingen innehåller inledningsvis en sammanställning av det föregående årets alkoholhandläggning samt även tillsynen över serveringstillstånd och folkölsförsäljningsställen. I den delen redogörs även för det föregående årets tobakshandläggning. Försäljning av tobaksvaror är tillståndspliktigt sedan 1 juli 2019 enligt Lag (2018:2 088) om tobak och liknande produkter. Den tidigare lagstiftningen låg under miljö- och byggnadsnämnden tidigare, men i samband med att försäljning av tobaksvaror blev tillståndspliktigt bestämdes det att ansvaret för tobakshandläggningen skulle flyttas till Socialnämnden. Det har dock inte tillsats någon ny tjänst utan tobakshandläggningen lades på alkoholhandläggartjänsten, vilket inneburit mer arbete utan fler resurser.

Själva *tillsynen* över tobaksförsäljning, samt även rökfria miljöer, elektroniska cigaretter och påfyllningsbehållare, ligger kvar under miljö- och byggnadsnämnden, därför redovisas dessa uppgifter inte i denna handling.

Efter sammanställningen i den bilagda handlingen följer ett förslag på tillsynsplan för serveringsställena i Ronneby kommun 2022 samt tillsynsplan för detaljhandel av folköl 2022. Tillsynsplanen är, som brukligt, preliminär och kan troligtvis komma att ändras, eftersom serveringsställen kan tillkomma och/eller falla bort under året samt att andra omständigheter kan uppstå som påverkar tillsynsplanen, ex. att något serveringsställe kräver extra tillsyn etc.

Förslag

Förslag till beslut

att Socialnämnden i Ronneby kommun antar förslaget gällande tillsynsplanen för 2022 och översänder den till Länsstyrelsen i Blekinge Län.

Amelie Hultman, Alkohol-och tobakshandläggare

Alkohol-och tobakshandläggning

Sammanställning 2021

Inledning

Alkohollagen (2010:1 622) är en social skyddslagstiftning. Svensk alkoholpolitikens övergripande mål är att begränsa drickandet och motverka alkoholskador. Lagen tar hänsyn till människors hälsa och rätten till trygghet. Reglerna för servering av alkohol är framför allt till för att skydda unga människor. Tack vare den svenska alkohollagstiftningen ska människors hälsa gå före ekonomiska och näringspolitiska intressen. Alkoholdrycker ska serveras på ett ansvarsfullt sätt då ett stort intag av alkohol kan påverka oss såväl fysiskt som psykiskt och socialt på ett negativt sätt. I samband med hög alkoholkonsumtion ökar också risken för våldsbrott, trafikolyckor och skadegörelse.

Enligt 9 kap 2§ i Alkohollagen har kommunen och Polismyndigheten tillsyn över efterlevnaden av de bestämmelser som gäller för servering av alkoholdrycker. Kommunen och Polismyndigheten har också tillsynsansvar över detaljhandel med folköl. Länsstyrelsen har tillsyn inom länet. Länsstyrelsen ska också biträda kommunerna med råd i deras verksamhet.

Ronneby Kommun upprättar därför årligen en tillsynsplan för tillsynen över serveringstillstånd med alkoholdrycker och folkölsförsäljningsställen. Tillsynsplanen ska antas av Socialnämnden och därefter skickas vidare till Länsstyrelsen i Blekinge.

Förslag till Tillsynsplan 2022 för alkoholservering samt folkölsförsäljning har 2022-01-18 skickats för yttrande till Kommunpolis Katarina Johansson och Kommunpolis Marcus Henningsson, Lokalpolisområde Karlskrona/Ronneby, Polismyndigheten.

Polismyndigheten har, via e-post 2022-01-19, genom kommunpolis Marcus Henningsson, meddelat att Polismyndigheten inte har något att erinra gällande tillsynsplanen.

Sammanställning av tillsyn 2021

Yttre tillsyn serveringsställen

En preliminär tillsynsplan för yttre tillsyn upprättades i början på 2021. Vid den tidpunkten fanns det 42 stycken stadigvarande serveringstillstånd av alkoholdrycker i kommunen.

Tillsynsplanen har 2021 inte kunnat följas i den mån som vanligtvis sker. Detta p.g.a. Covid-19, smittspridningen, hårt tryck på den inre tillsynen och svåra ärenden som tagit mycket tid i anspråk. Den förebyggande tillsynen har också varit mycket mer resurskrävande än i vanliga fall, för att kunna hålla alla tillståndshavare a jour med de senaste ändringarna etc. Det har också varit en del fortsatta svårigheter att samordna tillsyn tillsammans med andra myndigheter både på grund av resursbrist och på grund av pandemin. Planerade tillsynskvällar har fått ställas in med kort varsel på grund av sjukdom etc.

Då alkoholhandläggare arbetar ensamt med så väl handläggning av tobak-och alkoholärenden som med tillsyn över serveringsställen, samt på grund av säkerhetsskäl, inte ska göra tillsynsbesök själv på kvällar och helger, har svårigheterna att samordna tillsyn också påverkat möjligheten att

Alkohol-och tobakshandläggning

följa tillsynsplanen. Det är också så att flera restauranger har stängt tidigare än deras normala öppettider då det t.ex. inte varit några gäster där. Därför, när tillsynsbesök har gjorts på vissa serveringsställen, så har serveringsstället redan stängt för kvällen, trots att man i normala fall har öppet mycket längre. Detta har alltså inte att göra med restriktionerna avseende öppettider i sig som varit under vissa perioder.

Planerat antal tillsynsbesök enligt 2021 års tillsynsplan var totalt 55 stycken fördelat på samtliga tillståndshavare av stadigvarande alkoholtillstånd i Ronneby kommun. Under året 2021 har det totalt sett genomförts **45 stycken** tillsynsbesök hos tillståndshavarna i kommunen. Det är mindre än planerat men ändå en klar förbättring från 2020 då det totala antalet tillsynsbesök hamnade på 27 stycken.

Av dessa 45 stycken tillsynsbesök som gjordes 2021 var 16 stycken tillsynsbesök samordnade med en eller flera andra myndigheter. Resterande 29 tillsynsbesök var tillsyn med annat biträde från socialförvaltningen (22 stycken) eller enbart alkoholhandläggare (7 stycken).

Polismyndigheten deltog vid ett (1) tillsynstillfälle, även Tullverket, Skatteverket och Räddningstjänsten deltog vid detta tillfälle. Räddningstjänsten deltog vid tre ytterligare enskilda tillsynsbesök i samordning med alkohol-och tobakshandläggare. Tolv (12) olika tillsynsbesök samordnades av alkoholhandläggare tillsammans med miljö-och byggnadsförvaltningen.

Målet för 2021 var att samtliga serveringsställen med alkoholtillstånd till **allmänheten** skulle få minst ett tillsynsbesök under året. Samtliga serveringsställen med stadigvarande alkoholtillstånd till allmänheten besöktes minst en gång under året 2021. Av de då åtta (8) som hade stadigvarande till **slutet sällskap** hann tre (3) stycken av dessa besökas. Ett (1) tillsynsbesök hann även göras på Diggiloo, ett av de tillfälligt tillstånden till allmänheten.

Inre tillsyn serveringsställen

Inre tillsyn har gjorts på förekommen anledning, löpande under 2021. Samverkansmöten med övriga myndigheter såsom polismyndighet, skatteverket, räddningstjänsten och miljö-och byggnadsnämnden har kunnat genomföras i digital form. Verktöget kreditupplysningstjänsten SYNA, i vilken det är möjligt att lägga in bevakningar på aktuella tillståndshavare, är till stor hjälp i arbetet med den inre tillsynen. SYNA möjliggör att få löpande uppdateringar och information om en tillståndshavare börjar få betalningsanmärkningar och missköta sina åtagande mot fordringsägare. Regelbunden kontakt har också skett med andra myndigheter för att följa upp olika ärenden och hantera de olika utredningar som startats upp vid indikation på missförhållanden. Vissa så kallade ”stickprovskontroller” har också vidtagits vid den inre tillsynen – exempelvis en remiss som skickas till Skatteverket för att kontrollera så att tillståndshavare sköter sina åtagande gentemot denna myndighet.

Folkölstillsyn

I början på föregående år, 2021, fanns det fjorton (14) stycken anmälda försäljningsställen för folköl och det planerades för ett tillsynsbesök på varje försäljningsställe enligt tillsynsplanen. Under 2021 har det även inkommit tre (3) stycken anmälningar om nya försäljningsställen för detaljhandel.

Alkohol-och tobakshandläggning

Under 2021 har tillsyn gjorts på samtliga av de försäljningsställena som var anmälda vid 2021 års början samt även de nytillkomna försäljningsställena. Därmed har sjutton (17) stycken tillsynsbesök vidtagits, ett vardera, på de anmälda försäljningsställena. Målet att samtliga aktuella försäljningsställen av folköl i kommunen vid årets början skulle få ett tillsynsbesök uppnåddes därmed samt så gjordes även tillsynsbesök på de tre nya försäljningsställena som inkom under året.

Vid de fysiska tillsynsbesöken av folkölsförsäljning under 2021 kontrollerades det bland annat så det fanns tydliga skyltar som upplyste kunderna om att folkölen har åldersgräns, att det fanns tillräckligt utbud av andra livsmedel (matutbudet) och om butikerna hade alkoholfria alternativ (lättöl, alkoholfri öl etc.) samt så kontrollerades även butikernas egenkontrollprogram för folkölsförsäljning. Det var fyra (4) försäljningsställen som hade en del brister avseende en eller flera punkter och därför kommer dessa att prioriteras i första hand vid tillsynen av folkölsförsäljning under 2022.

Alkohol-och tobakshandläggare har också, via e-post, i förebyggande syfte påmint försäljningsställena om vad som gäller för folkölsförsäljning och vad som krävs avseende egenkontrollprogram.

Alkohol-och tobakshandläggningen 2021 i siffror:

	Antal:
Tillsyn	
Antal genomförda tillsynsbesök hos tillståndshavare:	45
Antal genomförda tillsynsbesök i samverkan med andra myndigheter:	16
Antal genomförda tillsynsbesök tillsammans med Skatteverket	1
Antal genomförda tillsynsbesök tillsammans med Räddningstjänsten	4
Antal genomförda tillsynsbesök i samverkan med Polismyndigheten:	1
Antal genomförda tillsynsbesök i samverkan med miljö-och byggnadsförvaltn.	12
Antal genomförda tillsynsbesök på folkölsförsäljningsställen:	17
Totala antalet tillsynsbesök sammanlagt:	62

Ansökningar gällande serveringstillstånd:

Antal ansökningar stadigvarande tillstånd	5
Antal ansökningar stadigvarande Cateringstillstånd slutet sällskap	1
Antal ansökningar tillfälliga serveringstillstånd till allmänheten:	5
Antal ansökningar gällande ändring i tillstånd:	7
Antal anmälan om lokal vid cateringstillstånd:	1

Alkohol-och tobakshandläggning

Anmälan folköl:

Anmälan folkölsförsäljning detaljhandel	3
Anmälan folkölsservering (tillfällig)	1

Återkallelse/upphörande

Antal tillstånd som återkallats på egen begäran:	5
Antal tillstånd som återkallats av kommunen:	0
Antal tillstånd som upphört på grund av konkurs:	0

Åtgärder

Antal tillsynsärenden som öppnats på förekommen anledning	6
Antal utdelade varningar av kommunen:	0
Antal utdelade erinringar av kommunen:	1
Antal utredningar, som avslutats utan åtgärd alternativt fortfarande pågående:	5

Tobakshandläggningen 2020 i siffror

Antal inkomna ansökningar detaljhandel:	5
Antal inkomna ansökningar partihandel	0
Antal inkomna ansökningar gällande ändring i tillstånd	3
Antal ansökningar återtagna på egen begäran:	2
Antal tillsynsärenden	4
Återkallelse pga missförhållanden	1
Varning	1

Alkohol-och tobakshandläggning

Tillsynsplan 2022

Förebyggande tillsyn 2022

Arbetet med förebyggande tillsyn är av stor vikt och skapar goda förutsättningar för en ökad dialog mellan tillståndshavarna och kommunen. Förebyggande tillsyn omfattar exempelvis råd, stöd och utbildning till restauranginnehavare samt övrig serveringspersonal.

Under 2022 kommer arbetet med den förebyggande tillsynen bland annat ske genom att fortsätta att erbjuda kurs i ansvarsfull alkoholservering i samarbete med Länsstyrelsen och övriga kommuner i Blekinge. Kursen erbjuds vanligtvis en gång på våren och en gång på hösten i Blekinge. Under pandemin har vissa kurstillfällen varit tvungna att ställas in, då Länsstyrelsen tillsammans med kommunerna gjort bedömningen att vissa moment i kursen inte kan tillgodoses digitalt. Under 2021 kunde inte vårens omgång av kursen genomföras men under hösten 2021 genomfördes kursen med gott resultat från samtliga kursdeltagare. Förhoppningen är att de två planerade kurstillfällena under 2022 kommer att kunna genomföras som planerat.

Övrigt arbete med förebyggande tillsyn kommer också att ske. Den senaste aktuella informationen som finns och som berör tillståndshavare kommer förmedlas främst digitalt via e-post och digitala möten då detta är det effektivaste och smidigaste sättet att få ut informationen. Viss information som inte är akut skickas per post. Ambitionen är också att hålla sidorna som berör alkohol-och tobakstillstånd på kommunens webbsida så uppdaterade som det bara är möjligt.

De e-tjänster som i dagsläget finns inom alkohol-och tobaksområdet underlättar för såväl sökande/tillståndshavarna som för handläggare och där finns också en ambition att fortsätta kvalitetssäkra och utveckla dessa tjänster tillsammans med Karlskrona kommun.

Det har också, från Länsstyrelsen håll, pratats om att eventuellt starta upp en samverkansgrupp som liknar ”krogar mot knark” konceptet där aktörer från restaurangbranschen och myndigheter samarbetar i förebyggande syfte mot droger och droganvändande på krogar.

Alkohol-och tobakshandläggaren samarbetar även med kommunens näringslivsenhet gällande den förebyggande tillsynen på så vis att när näringslivsenheten bjuder in till träffar, olika nätverksmöten för tillståndshavarna, så förmedlas aktuell information från alkohol-och tobakshandläggare även på dessa träffar.

Inre tillsyn 2022

Med inre tillsyn avses den administrativa tillsyn som görs av alkohol-och tobakshandläggaren. Denna sker genom uppgiftsinhämtning från andra myndigheter eller tips från allmänheten. Praktiskt sett innebär inre tillsyn en kontroll av att rätt förutsättningarna för tillståndet fortfarande föreligger. Tillståndshavaren skall vara lämplig, sköta sig ekonomiskt samt följa de villkor som finns i tillståndet.

Den inre tillsynen under 2022 kommer fortsätta att, som under föregående år, vara behovsstyrd inre tillsyn. Bland annat så innebär Kreditupplysningstjänsten Syna en markant förbättrad möjlighet till inre tillsyn samt bevakning och uppföljning av ärenden. Då den inre tillsynen är

Alkohol-och tobakshandläggning

behovsstyrd så är det inte möjligt att upprätta en detaljerad tillsynsplan över just den inre tillsynen. Som tidigare år kommer därför ingen detaljerad tillsynsplan för inre tillsyn att upprättas.

Inkommer tips eller anmärkningar från allmänheten eller andra tillsynsmyndigheter så inleds en utredning om det är påkallat. Det är viktigt att föra en dialog med tillståndshavaren vid inre tillsyn, i synnerhet när man agerar på tips från allmänheten. Vid inkomna anmärkningar från andra myndigheter är trovärdigheten högre. Då är det viktigare att få den tipsande myndighetens uppfattning av tillståndshavaren klarlagd. Har tillståndshavaren varit i kontakt med myndigheten? Har denne visat att intentionen är att åtgärda bristerna? Har tillståndshavaren upprättat en plan för åtgärder?

Den inre tillsynen kan även ske genom så kallade stickprovskontroller av nuvarande tillståndshavare då remiss till Skatteverket skickas för att säkerställa fortsatt ekonomisk skötsamhet.

Yttre tillsyn 2022

Med yttre tillsyn avses den tillsyn som görs ute på de olika serveringsställen som finns i kommunen, av kommunens alkohol-och tobakshandläggare. Denna tillsyn ämnas att göras, i så stor utsträckning som det är möjligt, i samarbete med andra myndigheter så som Polismyndigheten, Räddningstjänsten, Skatteverket och/eller Miljö- och byggnadsförvaltningen. Det har dock blivit svårare att samordna tillsynsbesöken med andra myndigheter. Tidigare fanns det exempelvis ett nära samarbete med representant från Skatteverket i Karlskrona som ofta följde med ut på de yttre tillsynerna. Men på grund av inre organisationsförändringar inom den myndigheten arbetar inte den handläggaren längre med dessa frågor. Nu finns istället de närmaste handläggarna, som kan tillfrågas om samordning av tillsyn, i Kristianstad och Kalmar. På grund av organisationsförändringarna inom Skatteverket så görs inte heller yttre tillsynsbesök i samma utsträckning som tidigare. Därför har det blivit svårare att samordna tillsynsbesök med Skatteverket.

Vid svårigheter att samordna tillsynsbesök med andra myndigheter har det under senaste året funnits möjligheter att ta hjälp av annan anställd under Socialförvaltningen för att ändå uppnå de mål som finns avseende antalet tillsynsbesök. Denna möjlighet finns fortfarande i nuläget så planeringen är att även under 2022 ta hjälp av annan anställd på Socialförvaltningen om det uppstår svårigheter att samordna tillsynsbesök med andra myndigheter.

Målet för år 2022:s tillsyn är att samtliga serveringsställen med stadigvarande tillstånd till *allmänheten*, som finns i kommunen vid årets början, skall besökas *minst* en (1) gång under året. När det gäller de serveringsställen som har stadigvarande till *slutet sällskap* ska dessa besökas i mån av tid. Ambitionen är att även dessa ska få ett (1) tillsynsbesök vardera under året om det finns utrymme för det tidsmässigt. De serveringsställena som har stadigvarande till allmänheten kommer dock att prioriteras i första hand.

Det totala antalet besök för serveringsställen med stadigvarande tillstånd planeras till **58** stycken. Nattöppna serveringsställen, exempelvis som har serveringstid till och med kl. 02:00 eller kl. 03:00, och som riktar sig till en yngre publik mellan 18-27 år ska besökas vid *minst* två (2) olika tillfällen, gärna tre (3) om möjligt.

Alkohol-och tobakshandläggning

Nya tillstånd som tillkommer under året planeras in i tillsynsplanen efterhand. Målet för 2022 är att även de tillfälliga tillstånden (ex. vid festivaler, konserter eller liknande) kommer att inspekteras under året, men dessa kan av förklarliga skäl inte planeras in i tillsynsplanen.

Även när det gäller detaljhandel av folkölsförsäljning är målet att samtliga av dessa ska få ett (1) tillsynsbesök vardera under 2022.

Vid upprättande av tillsynsplanen daterad 2022-01-19 fanns **43** stycken beviljade tillstånd gällande stadigvarande serveringstillstånd. Det är 33 stycken av dessa 43 som har stadigvarande till allmänheten. En (1) av dessa har endast pausservering. Det är vidare tio (10) stycken som har tillstånd för slutet sällskap, varav två (2) av dessa enbart är stadigvarande **cateringstillstånd** till slutet sällskap. Övriga åtta (8) är stadigvarande till slutet sällskap (ex. föreningar).

Vad gäller detaljhandel för folkölsförsäljning fanns det 17 stycken anmälda försäljningsställen i Ronneby kommun den 19 januari 2022.

Sammanställning av mål 2022:

- *att i samverkan med Länsstyrelsen i Blekinge och övriga kommuner i länet genomföra utbildningen "Ansvarsfull alkoholservering" vid två tillfällen under året*
- *att samtliga serveringsställen som har servering till allmänheten ska besökas minst en gång under året*
- *att nattöppna serveringsställen och dom som riktar sig till en yngre publik (18-27 år) ska besökas vid minst två (2) olika tillfällen under året, gärna tre (3) besök om möjligt*
- *att minst hälften (50 %) av det totala antalet tillsynsbesök skall göras av alkohol-och tobakshandläggaren tillsammans med annan tillsynsmyndighet*
- *att vid svårigheter att genomföra samordnad tillsyn med andra myndigheter ska annan personal från Socialförvaltningen bistå alkoholhandläggaren vid tillsynen*
- *att samtliga försäljningsställen för detaljhandel av folköl ska besökas minst en gång under året*

Alkohol-och tobakshandläggning

Tillsynsplan för serveringstillstånd 2022

Allm.	Slut.S.	Objekt	J	F	M	A	M	J	J	A	S	O	N	D	Totalt
X		Alfreds Café & Restaurang					1								1
X		Bergslagskrogen Golfrest.						1		1					2
X		Bistro Baggården			1			1	1						3
	X	Bredåkrämässen F17										1			1
X		Brunnsparkens Café & R.					1		1						2
X		Café Mandeltårtan							1						1
X		Carlskrona Golfklubb Almö				1									1
X		Dannys restaurang	X		1				1					1	3
X		Dilkhush Indisk & Wok							1						1
X		Ebbes Mat & Dryck							1						1
X		Ellens Café & bokhandel						1							1
X		Eringsboda Brunn					1				1		1		3
X		Ferali							1						1
	X	Frimurarföreningen.			1										1
X		Golden Thai Hallabro		1											1
X		Hoby Kulle Herrgård							1						1
X		Järnaviks camping						1							1
X		Kina Town						1							1
X		KJ:s restaurang Catering		1					1						2
	X	Kullbergs mat & sånt (endast catering)										1			1
X		Majas Konstbutik & Klostercafé						1							1
	X	Militärrestaurang Sleipner				1									1
	X	Odd Fellow									1				1
X		Oizio Italiana										1			1
	X	OM. DuoVin AB (endast catering)						1							1
X		Oscar & Co										1			1
X		Pensionat Järnavik			1							1			2
X		Picknick Kök & Bar		1											1
	X	Rebeckalogen											1		1
X		Restaurang Blekan		1											1
X		Restaurang Chaplin			1								1		2
X		Ronneby Brunn		1							1				2
	X	Ronneby Cityhotell				1									1
X		Ronneby Conventioncenter						1	1						2
X		Ronneby Havscamping						1							1
X		Ronneby Teater (endast pausservering)									1				1
	X	Siriusorden												1	1
	X	Soft center arena, KRIF		1											1
X		Thai Corner			1										1
X		Via Venetto			1				1						2
X		Vildmarkscaféet						1							1
X		Villa Vassen							1						1
X		Äggaboden						1							1
			J	F	M	A	M	J	J	A	S	O	N	D	58

Alkohol-och tobakshandläggning

Tillsynsplan - Folköl 2022

Följande försäljningsställen fanns anmälda 2022-01-24.

Försäljningsställen folköl

ICA Nära Backaryd	Värendsvägen 53	372 77 Backaryd
ICA Nära Bräkne-Hoby	Bräknevägen 24	372 63 Bräkne Hoby
Eringsbodamacken AB	Ronnebyvägen 2	372 78 Eringsboda
ICA Nära Johannishus	Öster Marksvägen 1	372 75 Johannishus
Coop Kallinge	Kockumsvägen 20	372 50 Kallinge
ÖB Överskottsbolaget AB	Omloppsvägen 1	372 52 Kallinge
Shell	Byvägen 1	372 74 Listerby
ICA Maxi Ronneby	Karlshamnsvägen 8	372 25 Ronneby
LIDL	Karlshamnsvägen 10	372 25 Ronneby
Handlarn	Blasius Königsgatan 30	372 35 Ronneby
OKQ8	Plankgatan 5	373 31 Ronneby
Preem	Karlshamnsvägen 12	373 31 Ronneby
Wesleys Kiosk	Kallingevägen 28	372 39 Ronneby
Willys	Kungsgatan 33	372 30 Ronneby
Johannishus Gods Butik	Möllerydsvägen 11	372 95 Johannishus
Rosa Kiosken	Hyndekullavägen 13	372 51 Kallinge
Äggaboden Gårdsbutik	Gärestadsbygatan 16	372 97 Ronneby

Tillsynsplan för folköl 2022

Objekt	J	F	M	A	M	J	J	A	S	O	N	D	Totalt
Ica Nära Backaryd						1							1
ICA Nära Br.Hoby				1									1
Eringsbodamacken AB							1						1
ICA Nära Johannishus				1									1
Coop Kallinge									1				1
öb överskottsbolaget AB			1										1
Shell				1									1
Ica Maxi Ronneby						1							1
LIDL					1								1
Handlar'n i Ronneby					1								1
OKQ8									1				1
Preem										1			1
Wesleys Kiosk			1										1
Willys					1								1
Johannishus Gods Butik								1					1
Rosa Kiosken		1											1
Äggaboden Gårdsbutik											1		1
	J	F	M	A	M	J	J	A	S	O	N	D	17