

## Kommunfullmäktige

Plats och tid	Ronnebysalen kl 18.00 – 21.15		
Beslutande	Kungörelse om sammanträdet, bilaga A, har anslagits på kommunens anslagstavla 2015-04-21 och utsänts till Kommunfullmäktiges ledamöter och ersättare 2015-04-21 varjämte tillkännagivande om sammanträdet varit infört i Blekinge Läns Tidning och Sydöstra Sveriges Dagblad 2015-04-21 samt kungjorts i Blekinge-Posten med tid och plats 2015-04-23.  Till följd härav förklarades sammanträdet i laga ordning kungjort.		
Övriga närvarande	Se särskild förteckning		
Justerare	Roger Fredriksson (M) och Tommy Andersson (S)		
Justeringens plats och tid	Stadshuset, Ronneby 2015-05-07, Kl 14.30		
Underskrifter			Paragrafer §§ 84-108
	Sekreterare	Annbritt Olsson	
	Ordförande	Christoffer Stenström (M), Bo Johansson (S) § 98, Ingrid K Karlsson § 98(S)	
	Justerare	Roger Fredriksson (M)	Tommy Andersson (S)
	<b>ANSLAG/BEVIS</b> Protokollet är justerat. Justeringen har tillkännagivits genom anslag.		
Beslutsinstans	Kommunfullmäktige		
Sammanträdesdatum	2015-04-29		
Datum då anslaget sätts upp	2015-05-08		
Datum då anslaget tas ner	2015-06-01		
Förvaringsplats för protokollet	Kommunledningsförvaltningen		
Underskrift	Annbritt Olsson		
Justerandes sign			Utdragsbestyrkande

## Kommunfullmäktige

### Närvarolista

#### Beslutande

##### Ledamöter

Christoffer Stenström (M) 1:e vice ordförande  
Bo Johansson (S) 2:e vice ordförande  
Roger Fredriksson (M)  
Åsa Evaldsson (M)  
Anders Bromée (M)  
Lennarth Förberg (M)  
Birgitta Lagerlund (M)  
Claes Diurhuus-Gundersen (M)  
Anders Lund (M)  
Christer Stenström (M)  
Kenneth Michaelsson (C)  
Tim Svanberg (C)  
Kristina Valtersson (C)  
Mats Paulsson (C)  
Roger Gardell (FP)  
Willy Persson (KD)  
Malin Norfall (S)  
Malin Månsson (S)  
Tommy Andersson (S)  
Amani El-Ali (S)  
Mikael Karlsson (S)  
Annette Rydell (S)  
Ola Robertsson (S)

Monika Lindqvist (S)  
Jan-Eric Wildros (S)  
Ingrid K Karlsson (S)  
Stefan Österhof (S)  
Marie Olsson (S)  
Magnus Pettersson (S)  
Tina Lindqvist (S)  
Kranislav Miletic (S)  
Lindis Ohlsson (S)  
Peter Bowin (V)  
Angela Leyton (V)  
Erik Ohlson (V)  
Lova Necksten (MP)  
Helena Augustsson (MP) §§ 84-97 § 98 delvis  
Christer Leksell (SD)  
Tomas Lund (SD)  
Nicolas Westrup (SD)  
Rose-Marie Leksell (SD) §§ 84-102  
Magnus Stridh (SD)  
Ylva Olsson (SD)  
Sune Håkansson (RP)  
Anna Carlbrant (RP)  
Sandra Bergkvist (SD) §§ 84-102

##### Tjänstgörande ersättare

Jesper Rehn (FP) är tjänstgörande ersättare för Nils Ingmar Thorell (FP) §§ 84-98  
Jesper Rehn (FP) är tjänstgörande ersättare för Roger Gardell (FP) § 100  
Lena Mahrle (FP) är tjänstgörande ersättare för Jesper Rehn (FP) § 98, delvis  
Lena Mahrle (FP) är tjänstgörande ersättare för Nils Ingmar Thorell (FP) §§ 99-108  
Kerstin Haraldsson (C) är tjänstgörande ersättare för Hillevi Andersson (C)  
Therese Lagerkvist (SD) är tjänstgörande ersättare för Liz Stridh (SD)

#### Övriga närvarande

##### Ersättare

Magnus Persson (M) tjänstgörande § 98 Thomas Svensson (S) tjänstgörande § 98  
Kenth Carlsson (M) tjänstgörande § 98 Margareta Yngveson (S) tjänstgörande § 98  
Johannes Chen (KD) tjänstgörande § 98 Timmie Hansson (S) §§ 84-97, § 98 delvis  
Anna-Mi Tamsel (KD)

##### Tjänstemän

Anna-Clara Eriksson, Magnus Widén och Annbritt Olsson

##### Övriga

Bo Larsson (S)

**Kommunfullmäktige**

**Ärendelista**

§ 84	Dnr 2015-000005 101 Justering av dagordningen.....	5
§ 85	Dnr 2015-000035 101 Allmänhetens frågestund .....	6
§ 86	Dnr 2015-000152 101 Fyllnadsval efter Christoffer Laz (M), ersättare i social-nämnden och Räddningstjänsten östra Blekinge .....	7
§ 87	Dnr 2015-000181 101 Anhållan om entledigande från uppdrag som ledamot i socialnämnden, Ingrid Karlsson (S), samt nyval.....	8
§ 88	Dnr 2015-000218 101 Anhållan om entledigande från uppdrag som ersättare i äldrenämnden, Therese Åberg (M), samt nyval.....	9
§ 89	Dnr 2015-000148 109 Anmälan av medborgarförslag från Cecilia Carlberg om att öppna upp en möjlig körriktning mellan området Påtorp och Hamnvägen/Gärestad för att minska belastning på övriga vägar .....	10
§ 90	Dnr 2015-000154 109 Anmälan av medborgarförslag från Magnus Johannesson om att stärka Karöområdets möjligheter "förbind fastland och ö med gångtunnel och brygga" .....	11
§ 91	Dnr 2015-000036 109 Medborgarförslag.....	14
§ 92	Dnr 2015-000172 133 Besvarande av interpellation ställd till kommun-styrelsens ordförande Roger Fredriksson (M) från kommunfullmäktigeledamöterna i Vänsterpartiet om romsk inkludering i Ronneby .....	15
§ 93	Dnr 2015-000192 101 Anmälan av interpellation ställd till kommunalrådet Roger Fredriksson (M) från kommunfullmäktigeledamot Christer Leksell (SD) angående olika behandling av krögare i Ronneby .....	16
§ 94	Dnr 2015-000220 841 Anmälan av interpellation ställd till fritid- och kultur-nämndens ordförande Lena Mahrle (FP) från kommun-fullmäktigeledamot Peter Bowin (V) gällande turism- och turistfrågorna.....	18
§ 95	Dnr 2015-000037 101 Interpellationer .....	19
§ 96	Dnr 2015-000176 814 Fråga ställd till ordförande i fritid- och kulturnämnden, Lena Mahrle (FP), från andre vice ordförande i kommunfullmäktige Bo Johansson (S), angående bristande underhåll av Blekingeleden .....	20

**Kommunfullmäktige**

§ 97	Dnr 2015-000038 101 Frågor .....	22
§ 98	Dnr 2015-000023 041 Årsredovisning 2014 för Ronneby kommun samt fråga om ansvarsfrihet .....	23
§ 99	Dnr 2015-000141 049 Digitala verktyg 1:1 i gymnasiet - finansiering .....	28
§ 100	Dnr 2012-000217 109 Besvarande av medborgarförslag angående upprustning av Lotsutkiken på St. Ekön, från Lars Gardell .....	30
§ 101	Dnr 2014-000415 109 Besvarande av medborgarförslag från Inga Andersson angående parkeringsplatser i kvarteret David .....	33
§ 102	Dnr 2015-000134 049 Om fördelning av medel gällande storkök Knut Hahnskolan.....	35
§ 103	Dnr 2015-000171 290 Beslut avseende att nyttja optioner i projekt om- och tillbyggnader av Listerbyskolan inom projektets budget .....	38
§ 104	Dnr 2010-000277 101 Besvarande av motion från kommunfullmäktigeledamot Susanne Lundgren (M) angående systematisk uppföljning av vissa fullmäktigebeslut .....	41
§ 105	Dnr 2013-000175 4220 Besvarande av motion från Vänsterpartiet och Miljöpartiet angående inköp av vatten på flaska.....	43
§ 106	Dnr 2014-000083 109 Besvarande av medborgarförslag från Leif Clintebark om att gjuta Bäckhästen och använda som "betonggrisar" i Ronneby .....	45
§ 107	Dnr 2014-000249 192 Besvarande av motion från Folkpartiet Liberalerna - Anlägg en konstgräsplan och en 7-mannaplan på Brunnsvallen i Ronneby. ....	47
§ 108	Dnr 2015-000039 101 Anmälan av motioner .....	49

**Kommunfullmäktige**

§ 84

Dnr 2015-000005 101

## **Justering av dagordningen**

### **Sammanfattning**

Kommunfullmäktiges ordförande Christoffer Stenström (M) meddelar följande ändring i dagordningen.

Ett nytt ärende har tillkommit gällande avsägelse av uppdrag som ersättare i Äldrenämnden, Therese Åberg (M).

Punkt 8 i föredragningslistan, besvarande av interpellation ställd till kommunstyrelsens ordförande Roger Fredriksson (M) från kommunfullmäktigeledamöterna i Vänsterpartiet om romsk inkludering i Ronneby bordläggs efter överenskommelse mellan interpellanterna.

### **Beslut**

Kommunfullmäktige beslutar godkänna den nya dagordningen.

\_\_\_\_\_

**Kommunfullmäktige**

§ 85

Dnr 2015-000035 101

**Allmänhetens frågestund**

**Sammanfattning**

Kommunfullmäktiges ordförande Christoffer Stenström (M) konstaterar att inga frågor ställts.

**Beslut**

Kommunfullmäktige beslutar notera ärendet till protokollet.

---

**Kommunfullmäktige**

§ 86

Dnr 2015-000152 101

**Fyllnadsval efter Christoffer Laz (M), ersättare i socialnämnden och Räddningstjänsten östra Blekinge**

**Sammanfattning**

Fyllnadsval efter Christoffer Laz (M) ersättare i socialnämnden och Räddningstjänsten Östra Blekinge.

**Deltar i debatten**

I debatten deltar Anders Bromée (M).

**Beslut**

Kommunfullmäktige beslutar utse Therese Åberg (M) till ny ersättare i socialnämnden och till ny ersättare i Räddningstjänsten Östra Blekinge utses Christer Stenström (M).

---

Exp:

Therese Åberg

Christer Stenström

Socialnämnden

Räddningstjänsten Östra Blekinge

Personalenheten

Ekonomienheten

Annbritt Olsson

**Kommunfullmäktige**

§ 87

Dnr 2015-000181 101

**Anhållan om entledigande från uppdrag som ledamot i socialnämnden, Ingrid Karlsson (S), samt nyval**

**Sammanfattning**

Ingrid Karlsson (S) anhåller i skrivelse om entledigande från uppdrag som ledamot i socialnämnden. .

**Deltar i debatten**

I debatten deltar Malin Norfall (S).

**Beslut**

Kommunfullmäktige beslutar entlediga Ingrid Karlsson (S) från uppdrag som ledamot i Socialnämnden. Till ny ledamot i Socialnämnden utses Sarah Bengtsson (S) och som ny ersättare i socialnämnden efter Sarah Bengtsson (S) utses Magnus Johannesson (S).

---

Exp:

Ingrid Karlsson

Sarah Bengtsson

Magnus Johannesson

Socialnämnden

Personalenheten

Ekonomienheten

Annbritt Olsson



**Kommunfullmäktige**

§ 88

Dnr 2015-000218 101

**Anhållan om entledigande från uppdrag som ersättare i  
äldrenämnden, Therese Åberg (M), samt nyval**

**Sammanfattning**

Therese Åberg (M) anhåller i skrivelse om entledigande från uppdrag som ersättare i äldrenämnden.

**Deltar i debatten**

I debatten deltar Anders Bromée (M).

**Beslut**

Kommunfullmäktige beslutar entlediga Therese Åberg (M) från uppdrag som ersätter i äldrenämnden. Till ny ersättare i äldrenämnden utses Rickard Evaldsson (M).

---

Exp:

Therese Åberg

Rickard Evaldsson

Äldrenämnden

Personalenheten

Ekonomienheten

Annbritt Olsson

**Kommunfullmäktige**

§ 89

Dnr 2015-000148 109

**Anmälan av medborgarförslag från Cecilia Carlberg om att öppna upp en möjlig körriktning mellan området Påtorp och Hamnvägen/Gärestad för att minska belastning på övriga vägar**

Cecilia Carlberg har lämnat in följande medborgarförslag gällande att öppna upp en möjlig körriktning mellan området Påtorp och Hamnvägen/Gärestad för att minska belastningen på övriga vägar.

**Sammanfattning**

Förslag på att öppna upp en möjlig körriktning mellan området Påtorp och Hamnvägen/Gärestad för att minska belastning på övriga vägar då alla som bor i Påtorp och kör bil, pendlar och ska ut från Ronneby, måste korsa rondell och infart vid centrum.

I klykan mellan Rönnbärsvägen och Enbärsvägen finns det idag en fin cykelbana som tidigare använts som bilväg, möjlighet till att bredda för att även kunna användas till bilväg, får gärna utredas vidare utav kommunens samhällsplanerare.

**Beslut**

Kommunfullmäktige beslutar remittera medborgarförslaget till Kommunledningsförvaltningen/Tekniska förvaltningen.

\_\_\_\_\_  
Exp:

Cecilia Carlberg

Kommunledningsförvaltningen

**Kommunfullmäktige**

§ 90

Dnr 2015-000154 109

**Anmälan av medborgarförslag från Magnus  
Johannesson om att stärka Karöområdets möjligheter  
"förbind fastland och ö med gångtunnel och brygga"**

Magnus Johannesson har lämnat in följande medborgarförslag gällande att stärka Karöområdets möjligheter "förbind fastland och ö med gångtunnel och brygga".

**Sammanfattning**

Ronneby kommun behöver arbeta på många olika sätt för att skapa framtidstro och jobbtillväxt. För att skapa positiva spiraler behöver vi arbeta på flera plan. Det krävs nytänk och kanske lite okonventionella idéer.

Turismen är en av de sektorer som inte bara kan ge direkta arbetstillfällen utan även ge en bredare kännedom om att kommunen finns, är attraktiv och har mycket att erbjuda. För företag, för människor.

Ronneby är en kommun med en till stor del outnyttjad skärgård. Orsakerna är flera. Trots skärgårdens närhet är den svår att nå. Vi har i Ronneby ett fantastiskt men ganska bortglömt område som sträcker sig från Ronneby hamn till Ekenäs. Ett område med mycket stor potential. För gästande båtar, sommargäster, badliv men även för verksamhet under en större del av året.

Mitt i detta område ligger det vackra Karön. Med sina vackra byggnader, skärgårdsrestaurang, badmiljö, vandringsled. Denna ö går utan egen båt endast att under dagtid och under ett par sommarmånader att nå. Denna otillgänglighet skapar mycket stora begränsningar för hur området skulle kunna utvecklas.

Med en bättre tillgänglighet skulle följande för Ronneby stimulerande situation kunna uppnås:

En utbyggd gästhamn, ett rikt badliv med nya bryggor "pirer".

## Kommunfullmäktige

Googla gärna på Askimsbadet! – ett exempel på pirer som skulle kunna förgylla Karöns badplats. Vinter- och sommarbad!?! Varför inte på allvar återuppliva den badtradition som Karön hade fram till 1930-talet. Människor söker sig på nytt mot gammaldags hälsoupplevelser.

En restaurang med öppethållande hela eller en större del av året. Ökad uthyrning av Karöns stugby. Möjligheterna är många och de skulle kunna sätta Ronneby på turistkartan.

Det går att ganska enkelt förbättra tillgängligheten på ett sätt som kanske delvis bär sina egna kostnader. En flytbrygga (förslagsvis i betong) över sundet med en 10-20 meter lång öppning för båtpassage skulle samtidigt kunna plats för cirka 100-150 gästplatser för båtar.

Men öppningen mellan bryggorna då. Den går ju knappast att hoppa över.

Det finns flera olika lösningar för denna. Det finns obemannade linfärjor – ungefär som en hiss med knapp ”över till andra sidan”. Det skulle vara möjligt att ha en öppningsbar bryggdel.

Den lösning som dock tilltalar mig mest och som kanske är dyrast men ändå mest spännande är dock en cirka 15-20 meter lång och överseglingsbar sänktunnel i betong. Det är ingen ny teknik även om det kanske är ett lite nytt användningsområde. Under sommartid är det givetvis också fullt möjligt att precis som idag med hjälp av båt transportera besökare till och från Karön. Om inte för behovets så kanske för ”charmens” skull. En längre säsong för Karön och dess utbud skulle också förbättra möjligheterna för en ekonomiskt bärkraftig båtförbindelse från stadens centrum till nämnda område.

Att binda samman Karön och fastlandet med någon av de lösningar jag föreslår skulle på ett dramatiskt sätt öppna olika möjligheter för att utveckla området och dess möjligheter.

En investering i en brygga, sänkbros och ganska snart en ny båt för persontransporter borde också ställas mot kostnaden ombyggnaden av Villa Vassen.

Jag skulle gärna se att Karörestaurangen blev områdets restaurangnav och att Villa Vassen blev gästhamnens och turismens nav. Det finns olika varianter av lösningar.

**Kommunfullmäktige**

Komplement till medborgarförslaget:

Fast/semifast förbindelse mellan Karön och fastlandet är en absolut nyckelfaktor när det gäller att utveckla områdets möjligheter. Inte minst inom turismen.

Undersök och projektera omgående möjligheten till att nå en sådan förbindelse till säsongen 2016.

.

**Beslut**

Kommunfullmäktige beslutar remittera medborgarförslaget till kommunstyrelsen.

---

Exp:

Magnus Johannesson

Kommunstyrelsen

**Kommunfullmäktige**

§ 91

Dnr 2015-000036 109

**Medborgarförslag**

**Sammanfattning**

Kommunfullmäktiges ordförande Christoffer Stenström (M) konstaterar att inga nya medborgarförslag har lämnats in för denna perioden.

**Beslut**

Kommunfullmäktige beslutar notera ärendet till protokollet.

---

**Kommunfullmäktige**

§ 92

Dnr 2015-000172 133

**Besvarande av interpellation ställd till kommunstyrelsens ordförande Roger Fredriksson (M) från kommunfullmäktigeledamöterna i Vänsterpartiet om romsk inkludering i Ronneby**

Kommunfullmäktigeledamöterna Peter Bowin (V), Erik Ohlson (V) och tjänstgörande ersättare Omid Hassib (V) har lämnat in följande interpellation ställd till Kommunstyrelsens ordförande Roger Fredriksson (M) om romsk inkludering i Ronneby.

**Sammanfattning**

”Regeringen beslutade 2012-0216 om en samordnad och långsiktig strategi för romsk inkludering under 2012 – 2032. Kommunerna har en viktig och central roll i arbetet med att förbättra romers situation, eftersom de ansvarar för verksamheter som är avgörande för romernas möjligheter till inkludering i samhället.

Med anledning av detta ansvar undrar vi hur Ronneby kommun hanterat regeringens beslut.

Vilka åtgärder har blivit utförda av Ronneby kommun över den sista 3års-perioden kring uppdraget?

Vilken plan/strategi finns i Ronneby kommun och vilka insatser och rapporter om planens/strategins utveckling och förverkligande finns?”

**Beslut**

Kommunfullmäktige beslutar att interpellationen bordläggs och besvaras på kommunfullmäktiges sammanträde den 28 maj 2015.

Exp:

Peter Bowin

Roger Fredriksson

**Kommunfullmäktige**

§ 93

Dnr 2015-000192 101

**Anmälan av interpellation ställd till kommunalrådet  
Roger Fredriksson (M) från kommunfullmäktigeledamot  
Christer Leksell (SD) angående olika behandling av  
krögare i Ronneby**

Kommunfullmäktigeledamot Christer Leksell (SD) har lämnat in följande interpellation ställd till kommunalrådet Roger Fredriksson (M) angående olika behandling av krögare i Ronneby.

**Sammanfattning**

Hur motiverar alliansen att man sponsrar vissa krögare i Ronneby, men inte andra?

Att investera 5 miljoner i Villa Vassen och sedan hyra ut den för 5 000:-/mån och dessutom hyra ut restaurangen på Karön för samma hyra låter orimligt. Att sedan kommunen skall stå för driftkostnaden av Villa Vassen gör det hela ändå värre! Det innebär att kommunen går back varje år med över en halv miljon enbart på Villa Vassen om man slår ut det på en 10-års period.

Enligt uppgift betalar krögaren på Brunnscafét 16 250:-/mån i hyra + el och värme och krögaren på Bergslagskrogen betalar 31 250:- inkl. el och värme, så kan man fråga sig om detta verkligen är konkurrans på lika villkor. Är det ens lagligt?

Vill kommunen att centrum i Ronneby ska bli ett tomt och öde område? Jag har personligen pratat med flera krögare som har planer på att lägga ner sin verksamhet i centrum för dom anser att dom inte kan konkurrera på samma villkor.

Är motivet bakom de låga hyrorna att man befärrar att man inte hade fått någon som varit intresserad av att hyra Karön och Villa Vassen? Om så är fallet, borde man inte då som rättvisekrav sänka hyrorna även för andra krögare, eller varför inte avyttra Villa Vassen till en krögare som själv får stå för sina kostnader inkl. driftkostnader.



**Kommunfullmäktige**

**Beslut**

Kommunfullmäktige beslutar att interpellationen besvaras på Kommunfullmäktiges sammanträde den 28 maj 2015.

---

Exp:

Christer Leksell

Roger Fredriksson

**Kommunfullmäktige**

§ 94

Dnr 2015-000220 841

**Anmälan av interpellation ställd till fritid- och kultur-  
nämndens ordförande Lena Mahrle (FP) från kommun-  
fullmäktigeledamot Peter Bowin (V) gällande turism-  
och turistfrågorna**

Kommunfullmäktigeledamot Peter Bowin (V) har lämnat in följande interpellation ställd till fritid- och kulturnämndens ordförande Lena Mahrle (FP) gällande turism- och turistfrågor.

**Sammanfattning**

”Sedan ett par år tillbaka har Ronneby kommun sagt sig vilja satsa på turism- och turistfrågorna. Med början förra året/förröra året har turistfrågan i centrum präglats av oklarhet kring vem som har ansvar för vad? Var den finns rent fysiskt och när nu biblioteket har långstängt och Äggaboda har nya krav (enligt uppgift) på när, var och hur (och till vilken kostnad) så känns det som att det behövs ett klargörande!

Var finns Ronneby kommuns turistbyrå 2015? Vem har ansvaret för turismfrågan? Hur ser planerna ut framdeles?”

**Deltar i debatten**

I debatten deltar Peter Bowin (V).

**Beslut**

Kommunfullmäktige beslutar att interpellationen besvaras på kommunfullmäktiges sammanträde den 28 maj 2015.

Exp:

Peter Bowin

Lena Mahrle

**Kommunfullmäktige**

§ 95

Dnr 2015-000037 101

**Interpellationer**

**Sammanfattning**

Kommunfullmäktiges ordförande Christoffer Stenström (M) konstaterar att inga ytterligare interpellationer har lämnats in. .

**Beslut**

Kommunfullmäktige beslutar notera ärendet till protokollet.

---

**Kommunfullmäktige**

§ 96

Dnr 2015-000176 814

**Fråga ställd till ordförande i fritid- och kulturnämnden,  
Lena Mahrle (FP), från andre vice ordförande i  
kommunfullmäktige Bo Johansson (S), angående  
bristande underhåll av Blekingeleden**

Kommunfullmäktigeledamot Bo Johansson (S) har lämnat in följande fråga ställd till fritid- och kulturnämndens ordförande Lena Mahrle (FP) angående bristande underhåll av Blekingeleden.

**Sammanfattning**

Vid sammanträde med Fritid- och Kulturnämnden 2013-06-25 § 79 behandlade nämnden skrivelse från Mats Karlsson, Ronneby angående Blekingeleden.

Mats Karlssons skrivelse belyser brister i underhåll, tillsyn, uppröjning m m av Blekingeleden.

Mats Karlsson efterlyser ett helhetsgrepp gällande leden där Ronneby Kommun kan vara initiativtagare till att problemen kommer upp på agendan i alla berörda kommuner.

Fritid- och Kulturnämndens beslut blev att ge förvaltningen i uppdrag att genom kontakter i berörda kommuner och med regionen undersöka möjligheten att ta fram en handlingsplan för Blekingeleden där det finns en tydlighet kring framtid, underhåll, finansiering och ansvar.

Hur har ärendet hanterats, följts upp sedan uppdraget till förvaltningen gavs 2013-06-25?

**Deltar i debatten**

I debatten deltar ledamot Bo Johansson (S) och tjänstgörande ersättare Lena Mahrle (FP).

Kommunfullmäktigeledamot Bo Johansson (S) tackar för svaret.

**Kommunfullmäktige**

**Beslut**

Kommunfullmäktige beslutar notera fråga och svar till protokollet.

---

Exp:

Bo Johansson

Lena Mahrle

**Kommunfullmäktige**

§ 97

Dnr 2015-000038 101

**Frågor**

**Sammanfattning**

Kommunfullmäktiges ordförande Christoffer Stenström (M) konstaterar att inga nya frågor har lämnats in.

**Beslut**

Kommunfullmäktige beslutar notera ärendet till protokollet.

---

**Kommunfullmäktige**

§ 98

Dnr 2015-000023 041

**Årsredovisning 2014 för Ronneby kommun samt fråga om ansvarsfrihet**

Ekonomichef Johans Sjögren lämnar följande beslutsförslag.

**Sammanfattning**

Framläggande av årsredovisning för 2014 omfattande Ronneby kommun, dess bolag och kommunalförbund (kommunkoncernen).

De kommunala bolagen och Räddningstjänsten lägger fram egna årsredovisningar till kommunfullmäktige, som i sin tur ger direktiv till utsett/utsedda ombud inför kommande ordinarie bolagsstämmor. Direktiven hanteras i ett separat ärende.

Nämnder, bolag och Räddningstjänst kommer att ha redovisat bokslut för 2014 i särskilda bokslutsgenomgångar inför budgetberedningen/kommunstyrelsen innan kommunstyrelsen beslutar om årsredovisning och direktiv.

Fråga om ansvarsfrihet prövas i kommunfullmäktige efter revisorernas yttrande, innan godkännande av årsredovisningen.

**Förslag till beslut**

Kommunstyrelsen beslutar att fastställa årsredovisningen samt att överlämna densamma till revisorerna och Kommunfullmäktige.

**Kommunstyrelsens beslut 2015-03-03**

Kommunstyrelsen beslutar att fastställa årsredovisningen samt att överlämna densamma till revisorerna och Kommunfullmäktige.

## Kommunfullmäktige

Revisionens ordförande Bo Larsson (S) lämnar följande redogörelse.

### **Revisionsberättelse för år 2014**

Vi, av kommunfullmäktige utsedda revisorer, har granskat den verksamhet som bedrivits av kommunstyrelsen, utbildningsnämnden, fritids- och kultur- nämnden, miljö- och byggnadsnämnden, äldrenämnden och socialnämnden. Vidare har vi, genom att vara utsedda lekmannarevisorer, även granskat verksamheten i AB Ronneby Helsobrunn, AB Ronneby industrifastigheter, Ronneby Miljö & Teknik AB och AB Ronnebyhus under 2014.

Styrelsen och nämnderna ansvarar för att verksamheten bedrivs i enlighet med gällande mål, beslut och riktlinjer samt de föreskrifter som gäller för verksamheten. Styrelsen och nämnderna ansvarar också för att det finns tillräcklig intern kontroll samt för återredovisningen till kommunfullmäktige av hur de fullgjort uppdraget.

Revisorernas ansvar är att granska verksamhet, intern kontroll och redovisning och att pröva om verksamheten bedrivits i enlighet med uppdrag från kommunfullmäktige.

Vi bedömer sammantaget att styrelse och nämnder i Ronneby kommun i allt väsentligt har bedrivit verksamheten på ett ändamålsenligt och från ekonomisk synpunkt tillfredsställande sätt.

Vi bedömer att räkenskaperna i allt väsentligt är rättvisande.

Vi bedömer att styrelsens och nämndernas interna kontroll har varit tillräcklig. Vi bedömer att resultatet enligt årsredovisningen är delvis förenligt med de finansiella mål som fullmäktige uppställt.

Gällande de övergripande verksamhetsmålen är det endast ett av åtta mål som uppfylls helt och ett delvis, resterande sex uppfylls ej.

Vi tillstyrker att fullmäktige beviljar ansvarsfrihet för styrelse och nämnder samt enskilda ledamöter i dessa organ.

Vi tillstyrker att kommunens årsredovisning för 2014 godkänns.

Vi åberopar bifogad redogörelse och tidigare överlämnade rapporter.



**Kommunfullmäktige**

**I beslutet deltar inte följande ledamöter och ersättare på grund av jäv**

**Kommunstyrelsen**

Ledamöterna Roger Fredriksson (M), Claes Diurhuus (M), Kenneth Michaelsson (C), Malin Norfall (S), Roger Gardell (FP), Willy Persson (KD), Anna Carlbrant (RP), Tommy Andersson (S), Jan-Eric Wildros (S), Bo Johansson (S), Peter Bowin (V).

Ersättarna Anders Bromée (M), Åsa Evaldsson (M), Lennarth Förberg (M), Tim Svanberg (C), Jesper Rehn (FP), Margareta Yngveson (S), Annette Rydell (S), Monika Lindqvist (S), och Tomas Lund (SD).

Tillkommer Anders Lund (M), Johannes Chen (KD) och Tina Lindqvist (S).

**Fritid- och kulturnämnden**

Ledamöterna Claes Diurhuus (M), Amani El-Ali (S), Kranislav Miletic (S), Angela Leyton (V) och Tomas Lund (SD).

Ersättarna Christer Stenström (M), Magnus Persson (M), Jesper Rehn (FP), och Ros-Marie Leksell (SD).

Tillkommer Anders Lund (M), Christer Leksell (SD), Christoffer Stenström (M) och Malin Månsson (S).

**Miljö- och byggnadsnämnden**

Ledamöterna Magnus Pettersson (S) och Margareta Yngveson (S).

Ersättarna Willy Persson (KD), Ola Robertsson (S) och Nicolas Westrup (SD).

Tillkommer Monika Lindqvist (S) och Tina Lindqvist (S) och Johannes Chen (KD).

**Socialnämnden**

Ledamöterna Kristina Valtersson (C), Åsa Evaldsson (M), Birgitta Lagerlund (M), Kerstin Haraldsson (C), Malin Månsson (S), Ingrid K Karlsson (S) och Thomas Svensson (S).

## Kommunfullmäktige

### **Utbildningsnämnden**

Ledamöterna Lennarth Förberg (M), Christer Stenström (M), Åsa Evaldsson (M), Tim Svanberg (C), Jan-Eric Wildros (S), Marie Olsson (S), Stefan Österhof (S), Annette Rydell (S), Eric Ohlson (V).

Ersättarna Kenth Carlsson (M), Sune Håkansson (RP), Lova Necksten (MP) och Magnus Stridh (SD).

Tillkommer Christoffer Stenström (M) och Christer Leksell (SD).

### **Äldrenämnden**

Ledamöterna Sune Håkansson (RP), Anders Lund (M), Johannes Chen (KD), Bo Johansson (S) och Tomas Lund (SD).

Ersättarna Christer Stenström (M) och Ylva Olsson (SD).

Tillkommer Christoffer Stenström (M) och Lindis Ohlsson (S).

### **Valnämnden**

Ledamöterna Sune Håkansson (RP), Tina Lindqvist (S), Stefan Österhof (S) och Peter Bowin (V).

Ersättarna Lindis Ohlsson (S), Helena Augustsson (MP) och Christer Leksell (SD).

Tillkommer Monika Lindqvist (S), Ros-Marie Leksell (SD) och Nicolas Westrup (SD).

### **Överförmyndarnämnden**

Ledamot Kristina Valtersson (C).

Ersättarna Claes Diurhuus (M) och Ingrid K Karlsson (S).

## Kommunfullmäktige

### Deltar i debatten

I debatten deltar ledamöterna Roger Fredriksson (M), Lennarth Förberg (M), Malin Norfall (S), Tommy Andersson (S), Tim Svanberg (C), Jan-Eric Wildros (S), Kristina Valtersson (C), Eric Ohlson (V), Magnus Pettersson (S), Nicolas Westrup (SD), Ylva Olsson (SD), Anna Carlbrant (RP), Peter Bowin (V), Kenneth Michaelsson (C), Bo Johansson (S), Sune Håkansson (RP), Christer Leksell (SD) och Anders Lund (M).

### Yrkanden

Kommunstyrelsen ordförande Roger Fredriksson (M) yrkar bifall till att fastställa årsredovisningen för år 2014.

### Propositionsordning

Kommunfullmäktiges ordförande Christoffer Stenström (M) ställer proposition på framfört yrkande och finner att Kommunfullmäktige bifaller det samma.

### Beslut

Kommunfullmäktige beslutar bevilja ovan nämnda styrelse och nämnder samt de förtroendevalda i dessa organ ansvarsfrihet för år 2014.

Kommunfullmäktige beslutar notera revisionsberättelsen till protokollet.

Kommunfullmäktige beslutar godkänna årsredovisningen för år 2014 enligt bilaga 1.

---

Exp:

Kommunstyrelsen

Samtliga nämnder

Revisionen

Ekonomienheten

**Kommunfullmäktige**

§ 99

Dnr 2015-000141 049

## **Digitala verktyg 1:1 i gymnasiet - finansiering**

Ekonomichef Johan Sjögren lämnar följande beslutsförslag:

### **Sammanfattning**

I budget 2015, plan 2016-2017, KF §355/2014 sida 6, anges att digitala verktyg 1:1 ska införas under 2015 på gymnasiet. Finansieringen av inköp av digitala verktyg 1:1 ska hanteras som ett särskilt ärende, sida 28 i budgeten.

För att göra det möjligt för utbildningsnämnden att kunna verkställa kommunfullmäktiges beslut om införande av digitala verktyg under 2015, lämnas här ett förslag om hur finansiering ska ske. I underlaget till budgetberedningen anges den beräknade totala inköpskostnaden till 6 270 000 kr år 2014, vilket nu avser år 2015. Därtill beräknas en kostnad om 1 349 000 kr år 2016 och 1 354 000 kr år 2017 som redan ligger utbildningsnämndens planbelopp för dessa år.

### **Bedömning**

Ronneby kommun beräknas erhålla vissa intäkter under 2015 som inte är inberäknade i budgeten för 2015. Det handlar i första hand om återbetalning från Cura Individutveckling från det egna kapitalet och återbetalning av vårdavgifter 2014. Enligt preliminära beräkningar kan återbetalning av medel från Cura täcka inköpskostnaden för digitala verktyg. Preliminärt kommer kommunen att erhålla:

Cura Individutveckling, återbetalning eget kapital, 4 060 000 kr (beräknat)  
Cura Individutveckling, vårdavgifter år 2014, 2 236 800 kr (redan erhållet)

Totalt ca 6 297 tkr, d v s ca 27 tkr mer än vad som beräknas förbrukas för inköpen. Årliga beräknade kostnader för digitala verktyg etc. år 2016 och 2017 finns redan i utbildningsnämndens beslutade planbelopp.

Frågan om finansiering av de årliga kostnaderna för år 2018 och därefter, förutsätts hanteras i utbildningsnämndens budgetprocess. I de årliga planbeloppen för år 2018 och framåt kommer att finns 1 354 tkr. Den årliga kostnaden antas dock öka till dess samtliga årskursers digitala verktyg leasas enligt underlaget.

## Kommunfullmäktige

Eventuell påverkan som den budgetmässiga justeringen för digitala verktyg kan ge på bidrag till fristående skolor och interkommunal ersättning är här inte beaktad. Utbildningsnämnden förutsätts hantera den frågan i sin budgetprocess.

### Förslag till beslut

Kommunstyrelsen föreslår Kommunfullmäktige att besluta att anslå 6 270 tkr till utbildningsnämnden driftbudget 2015 i enlighet med det underlag som lämnades till budgetberedningen hösten 2014 för inköp av digitala verktyg 1:1 på gymnasiet att ej budgeterade återbetalningar från Cura individutveckling på centralt konto budgeteras som en intäkt med totalt 6 270 tkr, innebärande att resultatet för kommunen budgetmässigt förblir oförändrat.

### Kommunstyrelsens beslut 2015-04-07

Kommunstyrelsen beslutar föreslå kommunfullmäktige besluta att:

- anslå 6 270 tkr till utbildningsnämnden driftbudget 2015 i enlighet med det underlag som lämnades till budgetberedningen hösten 2014 för inköp av digitala verktyg 1:1 på gymnasiet
- ej budgeterade återbetalningar från Cura individutveckling på centralt konto budgeteras som en intäkt med totalt 6 270 tkr, innebärande att resultatet för kommunen budgetmässigt förblir oförändrat.

### Beslut

Kommunfullmäktige beslutar att:

- anslå 6 270 tkr till utbildningsnämnden driftbudget 2015 i enlighet med det underlag som lämnades till budgetberedningen hösten 2014 för inköp av digitala verktyg 1:1 på gymnasiet
- ej budgeterade återbetalningar från Cura individutveckling på centralt konto budgeteras som en intäkt med totalt 6 270 tkr, innebärande att resultatet för kommunen budgetmässigt förblir oförändrat.

Exp:

Utbildningsnämnden

Ekonomienheten

Kommunfullmäktige

§ 100

Dnr 2012-000217 109

## **Besvarande av medborgarförslag angående upprustning av Lotsutkiken på St. Ekön, från Lars Gardell**

Samordnings- och utvecklingschef Anna-Karin Sonesson lämnar följande beslutsförslag:

### **Sammanfattning**

Ett medborgarförslag gällande takupprustning på lotsutkiken på Stora Ekön har lämnats av Lars Gardell. L.G. pekar på att det inom länsstyrelsen finns riktade resurser för naturvårdsprojekt och föreslår att kommunen tar initiativ till att söka av dessa medel för att upprusta huset.

### **Bedömning**

Då byggnaderna på Stora Ekön ligger under Fritid- och kulturnämndens ansvar har remiss skickats dit. Vid ett första remissvar gjordes följande bedömning:

”Lotsutkiken är en ganska unik välbevarad del av historien gällande skärgården och dess boende samt yrkesutövare. Stora Ekön kan få en stor betydelse i ett framtida scenario där båttrafik kan utvecklas. Ön har utöver lotsutkiken andra lämpliga byggnader där det med ganska enkla medel kan beredas möjlighet till övernattningar både spontana och planerade. En översyn av möjligheterna med ön är ur ett helhetsperspektiv mycket intressant och främjar med största sannolikhet turismens utveckling.”

Fritid- och kulturnämnden beslutar att ställa sig positiva till medborgarförslaget.

Efter begäran om komplettering beslutar nämnden följande: Fritid- och kulturnämnden beslutar att ställa sig positiv till medborgarför och föreslår att ett byte av taket genomförs. Nämnden ser ingen möjlighet att inom befintlig ekonomisk ram utföra de föreslagna åtgärderna utan vid ett positivt beslut föreslår nämnden att en summa av 100 tkr tillskjuts som en grund för ett projekt alternativt att takbytet genomförs i kommunal regi.

## Kommunfullmäktige

Efter nämndbeslutet har förvaltningschefen, då handläggningen av ärendet tagit tid på kommunledningsförvaltningen, åter undersökt förutsättningarna för att hantera kostnaden inom budget.

Han ser dock inga sådana möjligheter i nuläget. Flera av övriga byggnader på ön är också i dåligt skick. Behovet av att åtgärda flera tak är nu i det närmaste akut.

Mot den bakgrunden förslås att medborgarförslaget bifalles och att fritid- och kulturnämnden tilldelas 100 tkr från kommunfullmäktiges konto för oförutsedda kostnader för att åtgärda taket på Lotsutkiken, Stora Ekön. Möjliga bidragsformer ska beaktas.

### Förslag till beslut

Kommunstyrelsens arbetsutskott föreslår besluta att föreslå kommunstyrelsen att föreslå kommunfullmäktige att bifalla medborgarförslaget och att fritid- och kulturnämnden tilldelas 100 tkr från kommunfullmäktiges konto för oförutsedda kostnader för att åtgärda taket på Lotsutkiken, Stora Ekön. Möjliga bidragsformer ska beaktas.

### Kommunstyrelsens beslut 2015-04-07

Kommunstyrelsens beslutar föreslå kommunfullmäktige att:

- bifalla medborgarförslaget
- fritid- och kulturnämnden hanterar investeringskostnader inom befintlig investeringsram
- möjliga bidragsformer ska beaktas

**Kommunfullmäktige**

**Beslut**

Kommunfullmäktige beslutar att:

- bifalla medborgarförslaget
- fritid- och kulturnämnden hanterar investeringskostnader inom befintlig investeringsram
- möjliga bidragsformer ska beaktas

**Jäv**

Kommunfullmäktigeledamot Roger Gardell (FP) anmäler jäv och deltar inte i beslutet.

---

Exp:

Lars Gardell

Fritid- och kulturnämnden

Ekonomienheten



**Kommunfullmäktige**

§ 101

Dnr 2014-000415 109

**Besvarande av medborgarförslag från Inga Andersson  
angående parkeringsplatser i kvarteret David**

Samordnings- och utvecklingschef Anna-Karin Sonesson lämnar följande  
beslutsförslag:

**Sammanfattning**

Inga Andersson förslår i ett medborgarförslag att parkeringsplatserna i  
kvarteret David breddas. De är så smala idag att det finns risk för skador på  
bilarna i samband med parkering.

**Bedömning**

Tekniska förvaltningen har haft förslaget på remiss.  
Förvaltningen skriver att kommunen har gått ut med en upphandling för att  
bygga om nordvästra delen av centrum inom Ronneby stad. Parkeringen på  
kv. David är en av de platserna som kommer att ses över i denna  
upphandling. Förbättringen kommer att innebära flera och större p-platser.  
Ombyggnationsprojektet beräknas vara klart under 2015.

**Förslag till beslut**

Kommunstyrelsens arbetsutskott förslås besluta föreslå kommunstyrelsen att  
föreslå kommunfullmäktige att besluta att medborgarförslaget är besvarat  
med ovanstående.

**Kommunstyrelsens beslut 2015-04-07**

Kommunstyrelsen beslutar föreslå kommunfullmäktige besluta att medbor-  
garförslaget är besvarat med ovanstående.

**Deltar i debatten**

I debatten deltar ledamöterna Peter Bowin (V) och Roger Fredriksson (M).

**Yrkanden**

Kommunstyrelsens ordförande Roger Fredriksson (M) yrkar bifall till kom-  
munstyrelsens förslag.

**Kommunfullmäktige**

**Propositionsordning**

Kommunfullmäktiges ordförande Christoffer Stenström (M) ställer proposition på framfört yrkande och finner att kommunfullmäktige bifaller kommunstyrelsens förslag.

**Beslut**

Kommunfullmäktige beslutar att medborgarförslaget är besvarat med ovanstående.

---

Exp:

Inga Andersson

Kommunfullmäktige

§ 102

Dnr 2015-000134 049

## **Omfördelning av medel gällande storkök Knut Hahnskolan**

Byggprojektledare William Lavesson lämnar följande beslutsförslag:

### **Sammanfattning**

Baserat på inkomna anbud på entreprenad storkök Knut Hahn krävs tillskjutande investeringsmedel om 5,3 msek. Uppdrag har givits åt Tekniska förvaltningen att redovisa var dessa medel kan omfördelas inom gällande investeringsbudget.

I dem 5,3 msek finns det upptaget 5 % till ändring och tillägsarbeten, vilket vi enligt dagens bedömning anser med stor sannolikhet bör kunna täcka dessa kostnader.

Tekniska förvaltningen har även fått i uppdrag att se över övriga tillagningsköks kostnadsbild enligt plan. Då detta är en så omfattande uppgift presenteras en första bedömning, men mer övergripande utredning genomförs med redovisning senast maj 2015.

### **Bedömning**

Förslag på omfördelning av investeringsmedels enligt följande till projekt tillagningskök projektnummer 66203:

61004 Utrustning kök 2 000 000 kr

65141 Miljöhus 456 000 kr

65145 Backsippan 500 000 kr

65149 Skogsgårdskolan nya fönster 316 000 kr

65161 Blekingearkivet 1 500 000 kr

65168 Golv gymnastiksal Slättagårdskolan 225 000 kr

65904 Fettavskiljare 284 000 kr

Summa totalt: 5 281 000 kr.

För att kunna genomföra projektet utan risk för tidsförskjutning måste tilldelningsbesked skickas till entreprenör senast 2015-04-03 (med reservation för beslut i kommunfullmäktige) varför beslut om acceptans avseende denna hantering måste fattas.

Justerandes sign

Utdragsbestyrkande

## Kommunfullmäktige

### Förslag till beslut

Tekniska förvaltningen föreslår att omfördelning av investeringsmedel beslutas i enlighet med bedömning ovan.

Tekniska förvaltningen föreslår att beslut om acceptans avseende utskickande av tilldelningsbesked (med reservation för beslut i kommunfullmäktige) fattas.

Kommunstyrelsens arbetsutskott noterar genomförd redovisning avseende första bedömning om övriga i projektet ingående tillagningskök, samt ger Tekniska förvaltningen i uppdrag att redovisa mer omfattande utredning senast maj 2015.

### Kommunstyrelsens beslut 2015-04-07

Kommunstyrelsen beslutar föreslå kommunfullmäktige besluta att:

- omfördelningen av medel görs enligt presenterad lista i tjänsteskrivelsen
- 22 000 SEK hanteras inom investeringsobjektet
- uppdra Tekniska förvaltningen att redovisa mer omfattande utredning maj 2015

### Deltar i debatten

I debatten deltar ledamöterna Ylva Olsson (SD), Roger Fredriksson (M), Kenneth Michaelsson (C) och Tommy Andersson (S).

### Yrkanden

Kommunstyrelsens ordförande Roger Fredriksson (M) och ledamot Tommy Andersson (S) yrkar bifall till kommunstyrelsens förslag

### Propositionsordning

Kommunfullmäktiges ordförande ställer proposition på framfört yrkande och finner att kommunfullmäktige bifaller kommunstyrelsens förslag.

**Kommunfullmäktige**

**Beslut**

Kommunfullmäktige beslutar att:

- omfördelningen av medel görs enligt presenterad lista i tjänsteskrivelsen
- 22 000 SEK hanteras inom investeringsobjektet
- uppdra Tekniska förvaltningen att redovisa mer omfattande utredning maj 2015.

**Reservation**

Sverigedemokraternas kommunfullmäktigeledamöter reserverar sig mot beslutet.

---

Exp:

Tekniska förvaltningen

**Kommunfullmäktige**

§ 103

Dnr 2015-000171 290

**Beslut avseende att nyttja optioner i projekt om- och tillbyggnader av Listerbyskolan inom projektets budget**

Byggprojektledare William Lavesson lämnar följande beslutsförslag:

**Sammanfattning**

Det finns budgeterat totalt 37 700 000 kr att göra en om-, tillbyggnad och sanering av Listerbyskolan. Tekniska förvaltningen har nu upphandlat om- och tillbyggnad enligt Utbildningsnämndens beslut och Kommunfullmäktiges beslut och budget. I upphandlingen ingår det ett antal optioner, dvs prisuppgifter som inte ingår i basunderlaget utan kan tilläggbeställas i början av projektet. Tilldelning för upphandlingen har skickats ut 2015-03-26 och prövotiden för upphandlingen går ut 2015-04-07.

Under projekteringen/upphandlingen har det skett en diskussion i Utbildningsnämnden och KSAU om att med optioner på en extra tillbyggnad på ca 200 kvm täcka upp ytan för paviljongerna som idag står på Listerbyskolans skolgård. Paviljongen kan då flyttas Skogsgårdsskolan där det kommer att finnas ett ytterligare lokalbehov till hösten. Att flytta paviljongerna innebär även att man kan göra skolgården på Listerbyskolan mer funktionell och tilltalande.

Ronneby kommun betalar 330 tkr per år i hyra för paviljongerna på Listerbyskolan och att köpa till optionen "Extra tillbyggnad" uppgår till 2 620 000 kr vilket innebär, med avskrivning på 33 år, en kostnad på 140 tkr första året (med fallande summa följande år), vilket är en besparing på 190 tkr per år (med ökande besparing följande år). Detta innebär också att man slipper tilläggsäska för extra behov på Skogsgårdsskolan.

Skulle man välja att göra tillbyggnaden på Listerbyskolan i framtiden när projektet står klart, skulle den extra tillbyggnaden kosta ca 5 000 000 kr, vilket nästan innebär en fördubbling av kostnaden.

Det är inte heller möjligt att bygga till Listerbyskolan utöver optionen i framtiden pga ledningar och skolans placering. Listerby har många tomter med i detaljplanerna för området som kan tänkas bebyggas i framtiden.

## Kommunfullmäktige

Tekniska förvaltningen har även med option på att rusta upp gymnastiksalen som är mycket sliten och har kraftigt mögelangripna syllar. Optionen är på 680 tkr. Att nyttja optionen innebär att man får en väldigt fin och renoverad gymnastiksal.

Tekniska förvaltningen har vidare haft med option på att sätta solceller på tillbyggnaden av Listerbyskolan. Tekniska förvaltningen har fått bidrag från Länsstyrelsen till solceller på Hulta förskola som måste nyttjas innan 31/12 2016, annars förverkas bidraget. Det finns ingen möjlighet att kunna nyttja bidraget på Hulta förskola pga tidsplanen för bygget. Tekniska förvaltningen har kontaktat Länsstyrelsen och fått besked att man kan använda bidraget på Listerbyskolan istället för på Hulta förskola. Solcellernas option är på 775 tkr och bidraget från länsstyrelsen är på ca 170 tkr.

### **Bedömning**

Tekniska förvaltningen bedömer att optionerna kan rymmas inom projektets budget om inte något ytterst oförutsett inträffar i projektet.

Tekniska förvaltningen bedömer det vara lönt att rusta upp gymnastiksalen pga att taket redan är bytt samt att omklädningsrummen är renoverade för AFA-pengar.

Tekniska förvaltningen bedömer att den ökade drift-/underhållskostnaden för den extra tillbyggnaden, och av skolan och dess skolgård täcks av energin som solcellerna ger enligt optionen, samt de energibesparingar som projektet ger.

Tekniska förvaltningen bedömer att om man inte flyttar paviljongerna från Listerbyskolan till Skogsgårdsskolan, efter det behov som diskuterats i Utbildningsnämnden, så måste ett ärande gällande tilläggsäskning lyftas för att täcka upp det ökande behovet på Skogsgårdsskolan.

Tekniska förvaltningen bedömer det vara till stor fördel att nyttja optionerna.

### **Förslag till beslut**

Tekniska förvaltningen föreslår att KS föreslår KF att godkänna att nyttja optionerna enligt ovan.

**Kommunfullmäktige**

**Kommunstyrelsens beslut 2015-04-07**

Kommunstyrelsen beslutar föreslå kommunfullmäktige besluta att:

- godkänna att nyttja optionerna enligt ovan
- man flyttar paviljongerna från Listerbyskolan till Skogsgårdsskolan
- uppdra utbildningsnämnden att yttra sig i ärendet rörande finansieringen av detta projekt

**Deltar i debatten**

I debatten deltar ledamot Eric Ohlson (V).

**Yrkanden**

Kommunfullmäktigeledamot Eric Ohlson (V) yrkar bifall till kommunstyrelsens förslag.

**Propositionsordning**

Kommunfullmäktiges ordförande Christoffer Stenström (M) ställer proposition på framfört yrkande och finner att kommunfullmäktige bifaller kommunstyrelsens förslag.

**Beslut**

Kommunfullmäktige beslutar att:

- godkänna att nyttja optionerna enligt ovan
- man flyttar paviljongerna från Listerbyskolan till Skogsgårdsskolan
- uppdra utbildningsnämnden att yttra sig i ärendet rörande finansieringen av detta projekt

Exp:

Tekniska förvaltningen

Utbildningsnämnden



**Kommunfullmäktige**

§ 104

Dnr 2010-000277 101

**Besvarande av motion från kommunfullmäktigeledamot  
Susanne Lundgren (M) angående systematisk  
uppföljning av vissa fullmäktigebeslut**

Samordnings- och utvecklingschef Anna-Karin Sonesson lämnar följande  
beslutsförslag:

**Sammanfattning**

Susanne Lundgren har inkommit med en motion om att fullmäktigebeslut med uppdrag bör innehålla syfte och mål med uppdraget, medel som är disponibla för uppdraget, tidplan för återrapportering och ansvarig verksamhet eller huvudansvarig verksamhet om uppdraget omfattar flera. Motionen innehåller också förslag gällande rutin för systematisk uppföljning och återrapportering.

**Bedömning**

Motionen har utretts av kommunledningsförvaltningen.

De förslag till utredningar som fullmäktige fattar beslut om har ofta men långt ifrån alltid sitt ursprung i en tjänsteskrivelse. Inte sällan lägger dock politikerna i kommunstyrelsen eller kommunfullmäktige till uppdrag i de beslut som fattas. Det gör att det är ett gemensamt ansvar att verka för att besluten om uppdrag blir så tydliga som möjligt. De uppdrag som ges är dock vitt skilda i sin karaktär varför det kan vara svårt att följa en mall. Uppdragets karaktär är avgörande för vad som bör finnas med i beslutet avseende syfte, mål, budget, tidplan och ansvar. De uppdrag som gavs av fullmäktige under 2014 bedöms vara tydliga avseende syfte och ansvar. Tidplan saknas dock ibland. Något enstaka beslut innebär en kostnad utan att finansiering pekas ut. Trots detta är bedömningen att en fast mall inte är att föredra. De riktlinjer som finns för att skriva tjänsteskrivelse och som håller på att revideras förtydligas istället avseende vad som bör finnas med i beslutsförslag som innehåller ett uppdrag.

Avseende motionens del som berör systematisk uppföljning av besluten så får i dagsläget kommunfullmäktige i enlighet med arbetsordningen redovisningar två gånger om året gällande ej färdigberedda motioner och medborgarförslag. Utöver det så återrapporteras, också två gånger om året, beslut fattade av kommunfullmäktige.

## Kommunfullmäktige

Av denna återrapportering framgår t ex ansvarig nämnd/förvaltning, om ärendet pågår eller är avslutat och statusen kommenteras. Det finns ett tidigare beslut att under 2014 införa ett beslutsstödsystem. I det beslutsstödsystem som införskaffats – Stratsys, kommer det finnas möjlighet att systematiskt följa upp uppdrag. Detta kan ersätta den hantering som idag sker genom ifyllande av excelark som sedan mailas tillbaka till handläggaren som är ansvarig för att göra sammanställningen. Det är dock en fråga för fullmäktige om man vill ha fler återrapporteringstillfällen än de som idag är reglerade i arbetsordningen.

Utifrån ovanstående förslås att Lundgrens förslag om att ge fullmäktiges presidium i uppdrag att föreslå en detaljerad mall som ska bifogas varje uppdrag fullmäktige ger avslås.

### **Förslag till beslut**

Kommunstyrelsens arbetsutskott föreslår besluta föreslå Kommunstyrelsen att föreslå Kommunfullmäktige att avslå motionen.

### **Kommunstyrelsens beslut 2015-04-07**

Kommunstyrelsen beslutar föreslå kommunfullmäktige att avslå motionen.

### **Beslut**

Kommunfullmäktige beslutar att avslå motionen.

Exp:

Susanne Lundgren

**Kommunfullmäktige**

§ 105

Dnr 2013-000175 4220

## **Besvarande av motion från Vänsterpartiet och Miljöpartiet angående inköp av vatten på flaska**

Utredare Karin Lundberg lämnar följande beslutsförslag:

### **Sammanfattning**

Motionärerna skriver att för en kommun som Ronneby med förstklassigt vatten borde det vara självklart att välja kommunalt vatten istället för vatten på flaska. Kommunen ska ta ansvar för miljökonsekvenserna och föregå med gott exempel. De skriver vidare att Naturskyddsföreningen anger att genom att minska transporterna av flaskvatten får man en effekt av 30 000 ton mindre koldioxid per år. Kommunens del är dock betydligt mindre. Ur ett samhällsperspektiv bli kostnaderna inklusive miljöpåverkan betydligt mindre vid användning av kranvatten.

Motionärerna föreslår kommunfullmäktige besluta:

Uppdra åt förvaltningarna att verka för att minimera inköp av vatten på flaska tills det upphör i berörda verksamheter.

Ge styrelserna i de kommunala bolagen i uppdrag att införa policys för att minimera inköp av vatten på flaska.

Vid samtliga politiska möten i nämnder och styrelser ska det inte serveras köpt vatten på flaska.

### **Bedömning**

Inkomna remissyttranden

Utbildningsnämnden bifaller motion angående inköp av vatten på flaska och föreslår att inköp av vatten på flaska ska minimeras och endast inköps i undantagsfall ex vis vid uppvaktningar där kolsyrat vatten är ett alternativ till lättöl. Äldrenämnden ställer sig bakom förslag om att medverka till att minska inköp av flaskvatten inom verksamheten. Ronneby Miljöteknik AB anser att motionärernas förslag att välja kommunalt dricksvatten före inköpt flaskvatten är utmärkt.

Kommunkoncernen bör föregå med gott exempel och välja kommunalt vatten istället för köpt vatten på flaska. Kostnaderna inklusive miljöpåverkan blir betydligt mindre vid användning av kranvatten.

## Kommunfullmäktige

Till sammanträden i stadshuset går det att beställa kranvatten på flaska via cafeterian. Köpt vatten på flaska bör inköpas endast i undantagsfall ex vis vid uppvaktningar där kolsyrat vatten är ett alternativ till lättöl.

### Förslag till beslut

Kommunstyrelsens arbetsutskott föreslår Kommunstyrelsen att föreslå Kommunfullmäktige att ge förvaltningarna och de kommunala bolagen i uppdrag att verka för att minimera inköp av vatten på flaska. Motionen anses därmed vara besvarad.

### Kommunstyrelsens beslut 2015-04-07

Kommunstyrelsen beslutar föreslå kommunfullmäktige att bifalla motionen.

### Deltar i debatten

I debatten deltar ledamot Eric Ohlson (V).

### Yrkanden

Kommunfullmäktigeledamot Eric Ohlson (V) yrkar bifall till kommunstyrelsens förslag.

### Propositionsordning

Kommunfullmäktiges ordförande Christoffer Stenström (M) ställer proposition på framfört yrkande och finner att kommunfullmäktige bifaller kommunstyrelsens förslag.

### Beslut

Kommunfullmäktige beslutar att bifalla motionen.

---

Exp:

Peter Bowin

Eric Ohlson

Angela Leyton

Nils-Erik Mattsson

Helena Augustsson

**Kommunfullmäktige**

§ 106

Dnr 2014-000083 109

**Besvarande av medborgarförslag från Leif Clintebark  
om att gjuta Bäckhästen och använda som  
"betonggrisar" i Ronneby**

Internationell samordnare Johan Sandevärn lämnar följande beslutsförslag:

**Sammanfattning**

I ett medborgarförslag föreslår Leif Clintebark att konstverket Bäckhästen av Esse Adolfsson används som förlaga till att gjuta betonggrisar i Ronneby.

**Bedömning**

Esse Adolfssons "Bäckhästen" har ett symbolvärde för Ronneby. Begäran om remissyttranden på medborgarförslaget har skickats till Fritid- och kulturnämnden, Miljö- och byggnadsnämnden och Tekniska förvaltningen. FoK-nämnden och MoB-nämnden ställer sig positiva till förslagens intentioner och MoB-nämnden menar också att inga motsättningar finns med befintliga planer. Enligt FoK-nämnden är dock "Bäckhästen" upphovsrättsskyddad vilket gör att denne inte kan användas som förebild.

Tekniska Förvaltningen påpekar att Betonggrisar inte är något som i dagsläget används permanent i stadsmiljön utan snarare en tillfällig lösning där ett trettiotal betonggrisar placeras ut varje år. Det är också enligt förvaltningen svårt att bedöma vart permanenta betonggrisar idag skulle användas. Enligt förvaltningens beräkning skulle styckkostnaden för betonghästarna bli ca 20.000 kr/st i jämförelse med 1.000 kr/st för de som redan används idag. Ur kostnadssynpunkt är det således inte motiverat.

**Förslag till beslut**

Kommunstyrelsens arbetsutskott föreslår Kommunstyrelsen att föreslå Kommunfullmäktige att:  
Avslå medborgarförslaget

**Kommunfullmäktige**

**Kommunstyrelsens beslut 2015-04-07**

Kommunstyrelsen beslutar föreslå kommunfullmäktige att avslå medborgarförslaget.

**Beslut**

Kommunfullmäktige beslutar att avslå medborgarförslaget.

---

Exp:

Leif Clintebark

**Kommunfullmäktige**

§ 107

Dnr 2014-000249 192

**Besvarande av motion från Folkpartiet Liberalerna -  
Anlägg en konstgräsplan och en 7-mannaplan på  
Brunnsvallen i Ronneby.**

Utredare Karin Lundberg lämnar följande beslutsförslag:

**Sammanfattning**

I sin motion yrkar Roger Gardell (FP) att det anläggs en konstgräsplan på befintlig B-plan och att man ska undersöka möjligheten att göra planen större samt att det anläggs en 7-mannaplan av vanligt gräs eller konstgräs bakom befintliga omklädningsrum på Brunnsvallen. Motionen skickades på remiss till fritid- och kulturnämnden som har lämnat följande svar. Till budgetberedningen har fritid- och kulturnämnden lagt förslag på en utökad investeringsbudget där konstgräs och ny gräsyta beaktas och att motionen därmed anses besvarad.

**Bedömning**

Till budgetberedningen har fritid- och kulturnämnden lagt förslag på en utökad investeringsbudget där konstgräs och ny gräsyta beaktas. I budget 2015 står att en satsning på Brunnsvallen sker under 2015 med bl a en konstgräsplan

**Förslag till beslut**

Kommunstyrelsens arbetsutskott föreslår kommunstyrelsen som föreslår kommunfullmäktige att besluta att motionen anses besvarad eftersom det i budget 2015 står att en satsning på Brunnsvallen sker under 2015 med bl a en konstgräsplan.

**Kommunstyrelsens beslut 2015-04-07**

Kommunstyrelsen beslutar föreslå kommunfullmäktige besluta att motionen anses besvarad eftersom det i budget 2015 står att en satsning på Brunnsvallen sker under 2015 med bl a en konstgräsplan.

**Kommunfullmäktige**

**Deltar i debatten**

I debatten deltar ledamöterna Roger Gardell (FP), Tommy Andersson (S) och Roger Fredriksson (M).

Kommunfullmäktigeledamot Roger Gardell (FP) tackar för svaret.

**Beslut**

Kommunfullmäktige beslutar att motionen anses besvarad eftersom det i budget 2015 står att en satsning på Brunnsvallen sker under 2015 med bland annat en konstgräsplan.

---

Exp:

Roger Gardell



**Kommunfullmäktige**

§ 108

Dnr 2015-000039 101

**Anmälan av motioner**

**Sammanfattning**

Kommunfullmäktiges ordförande Christoffer Stenström (M) konstaterar att inga motioner har lämnats in.

**Beslut**

Kommunfullmäktige beslutar att notera ärendet till protokollet.

---

## **Kungörelse från Ronneby kommun**

### **Kommunfullmäktige i Ronneby kallas till sammanträde**

**Onsdag 2015-04-29, kl 16.00** i Ronnebysalen, Stadshuset, Ronneby

för behandling av följande ärenden:

### **OBS! Inleds med bolagsstämmor**

### **Beslutsärenden börjar tidigast kl 18.00**

1. Val av justerare
2. **Allmänhetens frågestund med anledning av följande ärenden på dagordningen**  
**Den som vill ställa en fråga ska anmäla detta till Kommunfullmäktiges presidium senast 10 minuter före sammanträdet start**
3. Fyllnadsval efter Christoffer Laz (M), ersättare i Socialnämnden och Räddningstjänsten östra Blekinge
4. Anhållan om entledigande från uppdrag som ledamot i Socialnämnden, Ingrid Karlsson (S), samt nyval
5. Anmälan av medborgarförslag från Cecilia Carlberg om att öppna upp en möjlig körriktning mellan området Påtorp och Hamnvägen/Gärestad för att minska belastning på övriga vägar
6. Anmälan av medborgarförslag från Magnus Johannesson om att stärka Karöområdets möjligheter "förbind fastland och ö med gångtunnel och brygga"
7. Medborgarförslag
8. Besvarande av interpellation ställd till kommunstyrelsens ordförande Roger Fredriksson (M) från kommunfullmäktigeledamöterna i Vänsterpartiet om romsk inkludering i Ronneby
9. Anmälan av interpellation ställd till kommunalrådet Roger Fredriksson (M) från kommunfullmäktigeledamot Christer Leksell (SD) angående olika behandling av krögare i Ronneby
10. Interpellationer

11. Fråga ställd till ordförande i fritid- och kulturnämnden, Lena Mahrle (FP), från andre vice ordförande i kommunfullmäktige Bo Johansson (S), angående bristande underhåll av Blekingeleden
12. Frågor
13. Årsredovisning 2014 för Ronneby kommun samt fråga om ansvarsfrihet
14. Digitala verktyg 1:1 i gymnasiet - finansiering
15. Besvarande av medborgarförslag angående upprustning av Lotsutkiken på St. Ekön, från Lars Gardell
16. Besvarande av medborgarförslag från Inga Andersson angående parkeringsplatser i kvarteret David
17. Omfördelning av medel gällande storkök Knut Hahnskolan
18. Beslut avseende att nyttja optioner i projekt om- och tillbyggnader av Listerbyskolan inom projektets budget
19. Besvarande av motion från kommunfullmäktigeledamot Susanne Lundgren (M) angående systematisk uppföljning av vissa fullmäktigebeslut
20. Besvarande av motion från Vänsterpartiet och Miljöpartiet angående inköp av vatten på flaska
21. Besvarande av medborgarförslag från Leif Clintebark om att gjuta Bäckhästen och använda som "betonggrisar" i Ronneby
22. Besvarande av motion från Folkpartiet Liberalerna - Anlägg en konstgräsplan och en 7-mannaplan på Brunnsvallen i Ronneby
23. Anmälan av motioner

Kommunledningsförvaltningen


2015-04-21

Nils Ingmar Thorell / Annbritt Olsson

Ordförande

Sekreterare

# Årsredovisning



**RONNEBY  
KOMMUN**

## Sveriges hälsosammaste förskola

Efter ett års byggande kunde Sveriges hälsosammaste förskola - Backsippan i Listerby invigas. Invigningen blev en folkfest med personal, barn, föräldrar och andra nyfikna besökare.



## Parkens dag

Parkens dag firades i hela Blekinge. I Ronneby kommun anordnades festligheterna i Brunnsparken. Parkenhetens personal delade med sig av sina kunskaper och inspirerade både stora och små. Det bjöds också på guidade visningar.

## Omvårdnadslyftet

Anställda inom äldre- och socialförvaltningen erbjuds att vidareutbilda sig med hjälp av statsbidraget omvårdnadslyft. 33 intressenter nappade på erbjudandet att läsa vid sidan av arbetet och kan nu kalla sig undersköterskor



## Navigatorcentrum öppnade

Navigatorcentrum Ronneby slog upp sina portar för ungdomar mellan 16-24 år. Navigatorcentrum finns till för alla ungdomar som känner att de behöver någon form av stöd att kunna bolla olika idéer, tankar och drömmar. Liknande projekt finns hos ett antal kommuner runt om i landet och ska bidra till att minska ungdomsarbetslösheten.


## Ny satsning på Karön-Ekenäs

Två lokala företag - Blekan och vänner AB samt Ronneby Brunnspark Vandrarhem och B&B AB tog över driften av skärgårdspärlan Karön-Ekenäs för säsongen 2014. Ronneby kommuns invånare och besökare kunde åter njuta av skärgårdsidyllen.



## Rastplats Viggen

Rastplats Viggen i Sörbydal invigdes pampigt med flyguppvisning och blåsorkester en vecka innan F17:s stora 70-årskalas. Detta firades med pompa och ståt. Ronneby kommun medverkade under flygdagen med en egen monter.



## PFAS hittades i grundvattnet

Vattenverket Brantafors stängdes då höga halter av perfluorerade alkylsyror (PFAS) hittades i grundvattentäkterna. Efter upptäckten av PFAS i december 2013 har dricksvattnet kontrollerats noggrant och regelbundet på eventuella halter av dessa ämnen. Det finns inga förhöjda halter i dricksvattnet som nu distribueras. Under hela året pågick arbetet med att utreda föroreningen och leta efter nya vattentäkter. I utredningsarbetet deltog utöver Ronneby kommun och Ronneby Miljö & Teknik AB även Försvarsmakten, Generalläkaren, Arbets- och miljömedicin i Lund och Länsstyrelsen Blekinge.

## Ronneby kommun satsar på miljön

Ronneby kommun jobbar alltid för att nå de ambitiösa miljömålen 2014-2016. Exempel på det framgångsrika miljöarbetet är tillgängliga cykelpumpar runt om i kommunen och tre laddningsstolpar för elbilar, två i Ronneby och en i Kallinge.



## Sveriges häftigaste jobb i Ronneby

Ungdomar och arbetssökande bjöds in till en arbetsmarknadsdag på Stadshuset med olika aktiviteter, mingel och inspirerande möten. Under dagen röstades Sveriges häftigaste jobb fram. Och vinnaren är...kock!

## Nyårsfirande på Ronneby torg

Ronneby kommun bjöd sina invånare och besökare på ett färgsprakande fyrverkerier för att fira in den nya året. Fyrverkeriet anordnades för första gången på många år i kommunal regi.

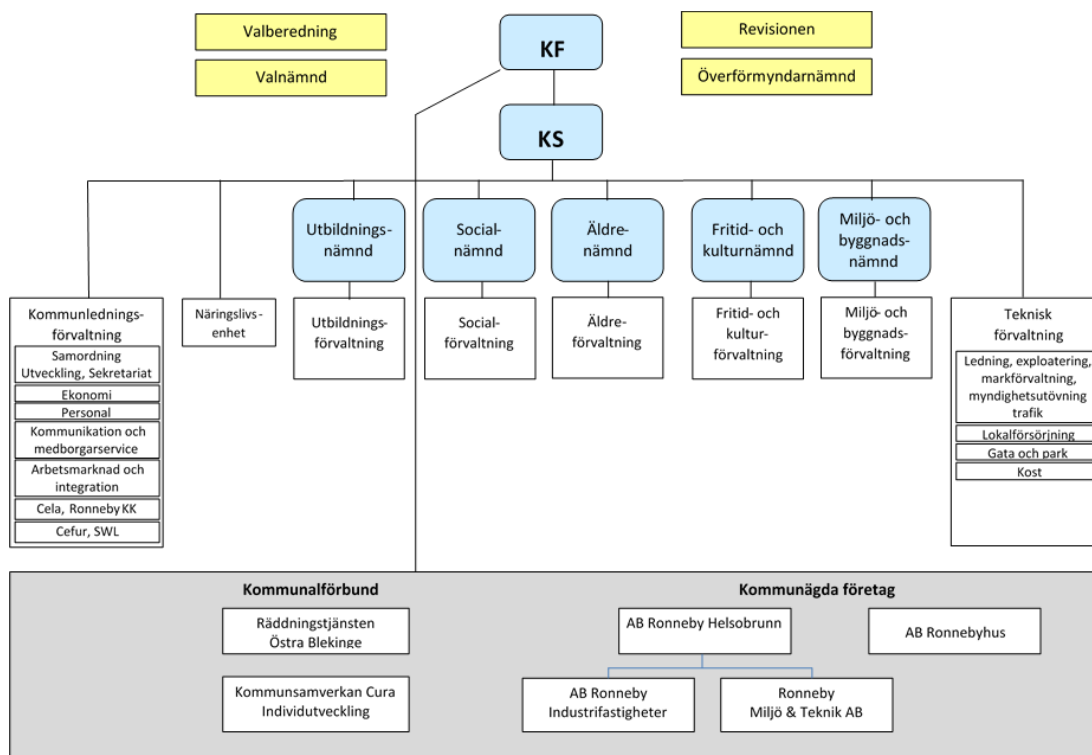


## Innehållsförteckning

---

Kommunens organisation	5
Förvaltningsberättelse	7
Kvalitetsredovisning	23
Personalbokslut	28
Miljöbokslut	31
Resultaträkning	33
Balansräkning	34
Finansieringsanalys	35
Driftredovisning	41
Investeringsredovisning	42
Ord- och begreppsförklaringar	44
Redovisningsprinciper	45
Kommunstyrelsen	48
Revisionen	59
Miljö- och byggnadsnämnden	60
Fritids- och kulturnämnden	61
Utbildningsnämnden	64
Äldrenämnden	70
Socialnämnden	73
Överförmyndarnämnden	76
Kommunens företag	80

# Kommunens organisation



De kommunala bolagen är 100-procentigt ägda av kommunen. Räddningstjänsten Östra Blekinge ägs tillsammans med Karlskrona kommun, Ronnebys andel är 38,5%. Kommunsamverkan Cura Individutveckling ägs tillsammans med övriga kommuner i Blekinge.

## Mandatfördelning

Kommunfullmäktige är kommunens högsta beslutande instans. Vart fjärde år väljer invånarna i Ronneby vilka som ska sitta i kommunfullmäktige genom att rösta i kommunalvalet.

### Mandatfördelning i kommunfullmäktige efter val 2014

Socialdemokraterna	17
Moderaterna	9
Sverigedemokraterna	8
Centerpartiet	5
Vänsterpartiet	3
Ronnebypartiet	2
Folkpartiet	2
Miljöpartiet	2
<u>Kristdemokraterna</u>	<u>1</u>



## Fem år i siffror

<b>Allmänt</b>	<b>2010</b>	<b>2011</b>	<b>2012</b>	<b>2013</b>	<b>2014</b>
Befolkning 31 dec	28 254	27 910	27 788	27 871	28 221
- varav 0-5 år	1 721	1 759	1 744	1 764	1 858
- varav 6-15 år	2 792	2 737	2 806	2 887	3 014
- varav 16-18 år	1 080	1 034	947	911	890
- varav 19-64 år	16 251	15 773	15 573	15 425	15 438
- varav 65-79	4 637	4 798	4 894	5 041	5 174
- varav 80 år och äldre	1 773	1 809	1 824	1 843	1 847

Kommunalskatt % 22,04 22,04 22,04 22,36\* 22,36

\*Skatteväxling m a a övertagande av hemsjukvård

### Ekonomi

Skatteintäkter, generella statsbidrag, utjämningsbidrag, mm, (mkr)	1 266,9	1 281,0	1 291,8	1 353,4	1 391,4
Verksamhetens nettokostnader (mkr)	-1 243,6	-1 262,4	-1 243,3	-1 330,6	-1 383,1
Finansnetto (mkr)	0,8	-10,9	-11,3	-9,0	-4,0
Årets resultat kommunen (mkr)	24,1	7,7	37,2	13,8	4,3
Årets resultat i förhållande till skatteintäkter och statsbidrag	1,9%	0,6%	2,9%	1,0%	0,3%

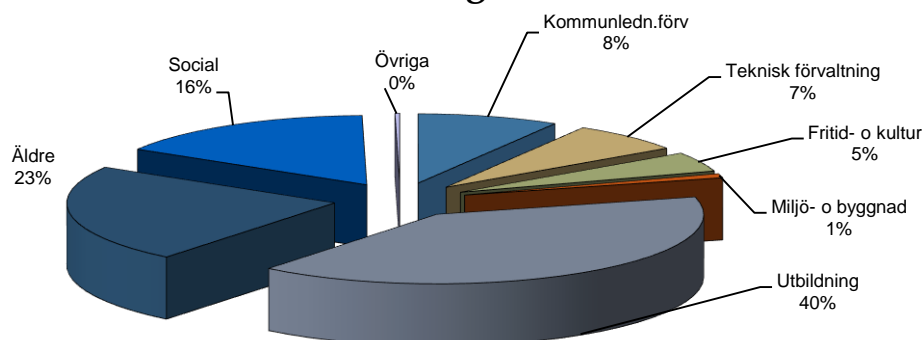
Årets resultat i koncernen (mkr) 22,1 5,5 53,9 22,1 23,5

Nettoinvesteringar, kommunen (mkr) 146,4 98,1 61,9 47,9 84,1

### Tillsvidareanställda\*

Antal anställda	2 279	2 219	2 149	2 193	2 129
Antal årsarbetare	2 058	2 018	1 965	2 009	1 967
Andel kvinnor %	83,8	83,3	83,3	83,5	83,7

### Nettokostnadens fördelning 2014 - utfall



# Förvaltningsberättelse

---

## Omvärldsanalys

### Samhällsekonomi

Finanskrisen hösten 2008 var inledningen på en långdragen konjunkturedgång ur vilken många ekonomier ännu inte återhämtat sig. BNP i världen beräknas öka 3,8 % under 2015 medan BNP för EU-området beräknas bli 1,1 %. De för Sverige ekonomiskt viktiga länderna Tyskland, England och USA samt Norden, visar alla på en tillväxt som är högre än snittet för EU-området. USA är den ekonomi som förväntas ha den starkare tillväxten, 3,3 % av Sveriges viktigaste marknader. I EU-området som helhet går återhämtningen sakta med fortsatt hög arbetslöshet. Därtill finns viss osäkerhet med anledning av det politiska skiftet i Grekland, situationen i Ukraina och sanktioner mot Ryssland. Räntenivån internationellt är fortsatt låg liksom inflationen. Penningpolitiken är fortsatt starkt expansiv för att stimulera ekonomin. I USA kan man vänta sig en tidigare inflationsökning och räntehöjning än i Europa. Kanske kan en räntehöjning komma under hösten 2015 från amerikanska centralbanken.

Den svenska ekonomins BNP-tillväxt under 2014 beräknas uppgå till ca 1,9 %. Sysselsättning och arbetade timmar ökar i god takt men eftersom arbetskraften också ökar så minskar inte arbetslösheten. Produktiviteten utvecklas bara svagt. Hushållens sparande har ökat kraftigt, medförande lägre konsumtion. Näringslivet investerar med försiktighet, vilket håller nere efterfrågan.

Sveriges kommuner och landsting (SKL) räknar i sin Ekonomirapport i december 2014 att den svenska ekonomin ska fortsätta sin återhämtning under 2015 och de kommande åren. En kvarstående problematik är den fortsatt höga arbetslösheten. Under år 2016 tror man att arbetslösheten ska minska till 6,5 %. Det reala skatteunderlaget beräknas öka tack vare en minskad arbetslöshet. För att den svenska ekonomin ska nå balans

behöver den inhemska efterfrågan utvecklas relativt starkt eftersom den internationella tillväxten är låg och vår export ökar bara långsamt.

Reporäntan ligger efter riksbankens möte i december 2014 på 0,0 %. En fortsatt låg räntenivå förväntas bidra till fler investeringar och ökad konsumtion.

### Kommunsektorn

Förutsättningarna för kommunsektorns utveckling innehåller en del osäkerheter. En god ekonomisk utveckling förutsätter en ökad inhemsk och internationell efterfrågan som i sin tur skapar ökad efterfrågan på arbetskraft.

Samtidigt ställs kommunerna inför demografiska utmaningar. Fler barn i grundskoleålder och fler äldre innebär ökade behov inom kostnadskrävande områden. Många kommuner har stora investeringsbehov. Det senaste årets ökade behov av asyl- och flyktingmottagande kan förväntas bestå då oroligheterna i omvärlden inte minskat. Sammantaget ställer detta fortsatta krav på effektiviseringar och anpassningar av den kommunala verksamheten.

En annan viktig fråga på några års sikt är tillgången på personal inom de yrkesgrupper där efterfrågan/behovet av tjänster bedöms öka, t ex inom äldreomsorgen. Kommunerna har en utmaning i att locka till sig arbetskraft till "Sveriges viktigaste jobb".

### Skatteunderlag och utjämning

I tabellen nedan framgår en jämförelse mellan den skatteunderlagsprognos som användes i budget för 2014 (beslutades nov 2013) och prognosen för utfallet 2014 som SKL lämnade i cirkulär 14:59 i december 2014.

	2013	2014	2015	2016
KF-budget 2014	3,5%	2,9%	4,5%	5,6%
SKL, dec 2014	3,4%	3,3%	5,2%	4,7%

Av tabellen ovan framgår att skatteunderlagets utveckling 2014 blir något bättre än vad som antogs hösten 2013. Även 2015 beräknas bli bättre. Däremot antas skatteunderlaget utvecklas svagare under 2016 än vad som antogs i november 2013.

#### Utdebitering 2014 - kommunalskatterna:

	Kommun	Landsting
Riket, högst	34,70%	
Riket, lägst	29,19%	
Riket, medel	31,86%	11,20%
Blekinge	33,13%	11,19%
Karlskrona	21,51%	
<b>Ronneby</b>	<b>22,36%</b>	
Olofström	22,16%	
Karlshamn	22,21%	
Sölvesborg	22,27%	

Källa: SCB kommunalskatterna 2014

Rikets medelvärde för utdebitering är inte helt jämförbar mellan kommuner och mellan landsting då det finns vissa skillnader i fördelning av verksamhet mellan kommun och landsting.

År 2015 är kommunalskatten oförändrad i Ronneby.

#### Utdebitering 2015 - kommunalskatterna:

	Kommun	Landsting
Riket, högst	34,70%	
Riket, lägst	29,19%	
Riket, medel	31,99%	11,29%
Blekinge	33,38%	11,19%
Karlskrona	22,10%	
<b>Ronneby</b>	<b>22,36%</b>	
Olofström	22,16%	
Karlshamn	22,21%	
Sölvesborg	22,27%	

Källa: SCB kommunalskatterna 2015

Ronnebys skatteunderlag ger en medelskattekraft som uppgår till ca 89% av rikets medelskattekraft. Ronneby blir intäktsmässigt

kompenserad för den lägre medelskattekraften i den kommunalekonomiska utjämnningen. Skatteintäkterna uppgick 2014 till 1 098 mkr.

Utjämnning mellan kommuner sker även på kostnadssidan, där strukturella behovs- och kostnadsskillnader mellan kommunerna utjämnas, den sk kostnadsutjämnningen. Därtill finns strukturbidrag som är relaterat till befolkningsutveckling och sysselsättning. Nettot av inkomst-, kostnadsutjämnning och strukturbidrag jämförs mot statens anslag. År anslaget mindre måste kommunerna betala en regleringsavgift. Kommunerna kan också få LSS-utjämningsbidrag. Netto erhöll Ronneby kommun 293 mkr ur det kommunala utjämnningssystemet år 2014.

#### Regionen och länet

Kommunerna i Blekinge, Region Blekinge, Länsstyrelsen och andra regionala aktörer samarbetar med varandra i en rad olika sammanhang. Det kan handla om allt från biosfärområden till turismsatsningar. Flera projekt bedrivs med finansiering från EU.

## Ronnebys utveckling

### Befolkning

Ronnebys befolkning har under 2014 ökat antalet invånare med 350 till 28 221. Främst är det inflyttning från utlandet som står för nettoökningen.

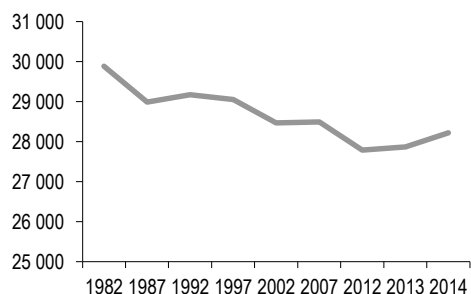


Diagram: Folkmängd 1982-2014.

Nedanstående tabell visar de senaste årens förändring av befolkningen i Riket, Blekinge och Ronneby (källa:SCB):

	Riket	Blekinge	Ronneby
2014	1,06%	0,92%	1,26%
2013	0,93%	0,29%	0,30%
2012	0,77%	-0,43%	-0,44%
2011	0,71%	-0,16%	-1,22%
2010	0,80%	0,42%	-0,57%

Befolkningsutvecklingen i Ronneby har varit något starkare än i riket och i övriga Blekinge. Befolkningsökningen har stort samband med oro i omvärlden.

Tabell flyttnetto Ronneby

	<i>Inflyttade</i>	<i>Utflyttade</i>	<i>Netto</i>
2014	1 672	1 325	347
2013	1 439	1 341	98
2012	1 338	1 391	-53
2011	1 157	1 471	-314
2010	1 221	1 341	-120

Tabell födelsenetto Ronneby

	<i>Levande födda</i>	<i>Avlidna</i>	<i>Netto</i>
2014	305	307	-2
2013	270	284	-14
2012	270	341	-71
2011	281	317	-36
2010	272	325	-53

Befolkningsutvecklingen i kommunens tätorter (antal invånare)

Tätort/ landsbygd	1990	2000	2010	2013
Backaryd	401	418	365	360
Bräkne-Hoby	1 892	1 750	1 689	1 672
Eringsboda	345	371	299	268
Hallabro	318	266	254	247
Johannishus	928	802	748	762
Kallinge	5 194	4 813	4 561	4 458
Listerby	643	587	883	886
Ronneby	11 355	11 857	12 029	11 880
Ronnebyhamn	380	423	537	567
Landsbygd (ej tätort)	7 449	7 347	6 889	6 771
<b>Totalt kommunen</b>	<b>28 905</b>	<b>28 634</b>	<b>28 254</b>	<b>27 871</b>

Definition av tätort: En tätort ska ha sammanhängande bebyggelse med högst 200 m mellan husen och minst 200 invånare (källa SCB/FOLK01KT). Indelning revideras vart 5:e år. 2014 års siffror ej klara.

## Näringsliv

Under 2014 arrangerades företagsmässan "Made in Ronneby" i samverkan med våra lokala företagareföreningar. Månadsvisa frukostmöten arrangerades samt temastyrda kvällsseminarier. Lotsrådgivning med månadsvisa fysiska möten har erbjudits våra företag i olika tillståndsärenden. Kommunen har därutöver aktivt medverkat i ett antal näringslivsinriktade projekt, såväl lokala som regionala.

Etableringsfrågor med fokus på handelsområde Viggen har varit ett prioriterat område såväl som medverkan till framtagande av ny handelsstrategi i samverkan med Ronneby Handel samt representanter för de lokala fastighetsägarna. Även utveckling av vår besöksnäring har stått högt på agendan med delaktighet i uppstart av Visit Blekinge samt förstudie kring utveckling av besöksnäring med historisk/kulturell anknytning.

Arbetet med revidering av Näringslivsplan 2015 med knytning till "Vision 2020" pågår.

## Arbetsmarknad

Ronneby ligger mitt i Blekinge med goda kommunikationsmöjligheter till näraliggande kommuner oavsett om man väljer tåg, buss eller bil.

I tabellen nedan visas hur pendlingssituationen ser ut i Ronneby 2011 och 2012. För år 2013 presenteras statistiken först under april. Antalet kvinnor som pendlar från Ronneby för att arbeta är avsevärt högre än antalet som pendlar till Ronneby. För män är skillnaden mindre.

*Antal pendlare till/från Ronneby*

	2012		2013	
	<i>Inpendlare</i>	<i>Utpendlare</i>	<i>Inpendlare</i>	<i>Utpendlare</i>
<i>Män</i>	1 841	2 128	1 843	2 063
<i>Kvinnor</i>	974	1 786	980	1 783
<i>Totalt</i>	2 815	3 914	2 823	3 846

Källa: SCB – RAMS. 2014 års statistik ej klar.

Man ser att antalet arbetspendlare har ökat något mellan åren men förändringarna är små. Antalet förvärvsarbetande dagbefolkning i tabellen nedan har ökat.

*Förvärvsarbetande dagbefolkning.*

	2011	2012	2013
<i>Antal förvärvsarbetande män i Ronneby kommun</i>	6 263	6 232	6 272
<i>Antal förvärvsarbetande kvinnor i Ronneby kommun</i>	4 907	4 954	4 998
<i>Totalt</i>	11 170	11 186	11 270

Källa: SCB – RAMS förvärvsarbetande dagbefolkning (dec.). 2014 års statistik ej klar.

Denna dagbefolkning om 11 270 personer arbetade år 2013 på ca 1475 olika företag, organisationer eller myndigheter enligt nedanstående sektorsindelning.

	<i>Kommun etc</i>	<i>Landsting</i>	<i>Statligt etc</i>	<i>Näringsliv</i>	<i>Övriga</i>
<i>Män</i>	468	37	752	4 876	139
<i>Kvinnor</i>	2 155	167	167	2 346	163
<i>Totalt</i>	2 623	204	919	7 222	302

Källa: SCB – RAMS

Arbetsmarknadsläget i kommunen avviker negativt från riket och Blekinge som helhet.

Framförallt är det unga i åldern 18-24 år som har svårt att komma in på arbetsmarknaden, se tabeller nedan. I tabellerna används december månads statistik, inte genomsnitt för året.

*Tabeller med andel arbetslösa och personer i program med aktivitetsstöd:*

*Ålder 16-64 år*

	2012	2013	2014
Riket	8,9%	8,6%	8,1%
Blekinge	12,0%	11,7%	11,3%
Ronneby	13,8%	13,3%	13,1%

Källa: AMV, arbetslösa och personer i program med aktivitetsstöd i % av registerbaserade arbetskraften 16-64 år. (per december månad resp år)

*Ålder 18-24 år*

	2012	2013	2014
Riket	18,4%	17,2%	14,8%
Blekinge	30,3%	28,6%	26,0%
Ronneby	34,1%	33,6%	29,9%

Källa: AMV, arbetslösa och personer i program med aktivitetsstöd i % av registerbaserade arbetskraften 18-24 år. (per december månad resp år)

Kommunen genomför på uppdrag av Arbetsförmedlingen olika program riktade främst mot långtidsarbetslösa.

## Vision för Ronneby

Ronneby skall vara en framgångskommun där befolkningen och antalet arbetstillfällen ökar. Kommunen ska präglas av ett tillåtande, lyssnande och ansvarstagande ledarskap där omsorg om invånarna, näringslivet och miljön står i fokus. Alla människor ska ha samma rättigheter och lika värde och varje enskild individ skall bemötas med respekt och erbjudas god kommunal service, en attraktiv livsmiljö, ett levande kulturliv och en rik fritid. Den kommunala servicen skall kännetecknas av valfrihet för den enskilde. Det ska finnas en trygg förskola och skola som förbereder våra barn för framtiden samt individanpassad omsorg i livets alla faser. Näringslivet ska uppmärksammas som grunden för allas vår ekonomi och genom nära dialog ges möjlighet att vara delaktiga i samhällsutvecklingen. Naturen och vår miljö skall förvaltas med ett långsiktigt perspektiv så att vi bevarar dess värden till efterkommande generationer.

Ronneby behöver ett tydligt ledarskap och tydliga mål för att utvecklas till en jämställd och trygg framgångskommun.

## Övergripande mål och riktlinjer

### Fler jobb

Ansvarig Nämnd/ Bolag	Mål	Indikator	Mål 2014	Utfall 2014	Bokslut 2014 kommentar
Fritid o kultur	Ronneby ska vara attraktiv för turister	Kommunindex i Svensk Handel	90		Mätningarna lades ned 2010.
Kommunstyrelse	Ronneby ska vara en kommun med ett positivt näringslivsklimat och ett attraktivt område för befintliga företag och för företagsetableringar	Nöjd Kund Index, Insikt Företagsklimat - Totalt	66	64 (avser 2013)	Samlat snittbetyg för riket ligger på 67. Lägst index får vi för brandtillsyn där vi har ett index om 62 att jämföra med rikets 75. Högst index får bygglov med 67 att jämföra med rikets 60. Undersökning baserad på 2 014 är ännu inte publicerad. Vi följer utvecklingen tillsammans med berörda förvaltningar/ kommunförbund och arbetar aktivt med att förbättra vårt index.
Socialnämnd	Minst 75 % av hushållen ska vara självförsörjande, sex månader efter att biståndsperioden inletts.		75%	69 %	289 hushåll av 421 inledda under perioden juli-13 till juni-14 är avslutade inom 6 månader.
Utbildningsnämnd	Plats i förskola fås inom två månader från anmälan.	Faktisk mätning i % av alla ansökningar	90%	97 %	Av kommunens sex förskoleområden klarar fem 100 % måluppfyllelse. Ett område har 91 %.

### Attraktivt boende

Ansvarig Nämnd/ Bolag	Mål	Indikator	Mål 2014	Utfall 2014	Bokslut 2014 kommentar
Kommunstyrelse	Ronneby upplevs som en attraktiv kommun att leva och bo i.	1. SCB medborgarundersökning Nöjd region index	60	52	Utfallet har varit 52 de senaste tre åren. Ronneby har sämre NRI än grannkommunerna Karlshamn och Karlskrona. Områdena rekommendation, trygghet och arbetsmöjligheter får lägst betyg. Detta är exempel på områden som den kommunala organisationen inte ensamt styr över. Kommunen kommer att lägga mycket tid på att analysera resultatet på olika sätt. Målet är att kunna vidta åtgärder så att vi i nästa mätning uppnår bättre resultat.

Ansvarig Nämnd/ Bolag	Mål	Indikator	Mål 2014	Utfall 2014	Bokslut 2014 kommentar
Kommunstyrelse	_ ” _	2.Nöjd Medborgar Index - Bemötande, tillgänglighet	65	53	Utfallet har varit 50,52 och 53 de senaste tre åren så här finns en positiv trend. Områdena äldreomsorg och stöd för utsatta personer får låga betyg. Ronneby har sämre NRI än grannkommunerna Karlshamn och Karlskrona. Även här kommer resultatet att analyseras närmare.
Kommunstyrelse	_ ” _	3.Nöjd Inflytande Index - Helheten	44	37	Utfallet har varit 36,34 och 37 de senaste tre åren. Trenden är osäker. Påverkansmöjligheter för kommuninvånarna får lågt betyg. Ronneby har något sämre NRI än grannkommunerna Karlshamn och Karlskrona. Resultatet kommer att analyseras närmare.
Miljö o byggnadsnämnd	Klara målpuppfyllelse avseende handläggnings-tider och kvalitet enligt verksamhetsplan	Andel ärenden där arbetsdagar räknat i ett tillstånds-ärende, från registrering av inkommande handling fram till dess att kompletteringar begärs eller att ansökan/anmälan konstateras vara komplett, understiger eller är 10 arbetsdagar.	100% inom 10 dagar	95 % inom 10 dagar	Vid införandet av handläggnings-systemet Ciceron försvårades handläggningen i början av 2014. Endast ett fåtal ärenden därefter klarade ej av målvärdet.
Miljö o byggnadsnämnd	Klara målpuppfyllelse avseende handläggnings-tider och kvalitet enligt verksamhetsplan	Andelen bygglovsärenden som tas på delegation där handläggningstiden inte överstiger 60 kalenderdagar, räknat från det att den fullständiga ansökningsinlämningen inkom till beslut - exkluderat de ärenden där förlängningsbehov meddelats.	91%	78 %	Förvaltningen har haft vakanser inom bygglovsgruppen tidigt under året samt på bostadsanpassningen. Det medförde att en inspektör arbetat med bostadsanpassning under en period. Bygglovsgruppen arbetar under fortsatt hög arbetsbelastning.
Miljö o byggnadsnämnd	Klara målpuppfyllelse avseende handläggnings-tider och kvalitet enligt verksamhetsplan.	Andelen överklagade ärenden som hållt för överprövning.	90%	82 %	Under året har 36 ärenden överprövats på Miljö- och bygg. Visar på bra kvalitet på fattade beslut med detta utfall.
Miljö och teknik	Bra insamlingssystem för renhållningen, lokala miljöhus	Nöjda kunder		75 %	Kundundersökning genomfördes 2013 med följande resultat: 75 % var nöjda med kommunens insamlingssystem av hushållssopor och lika många var nöjda med återvinningscentralerna.
Ronnebyhus	Ronnebyhus Nöjd Kund	Serviceindex	85	84	Serviceindex har ökat sedan 2012 från 83 till 84.
Ronnebyhus	Ronnebyhus Nöjd Kund	Produktindex	80	79	Produktindex har ökat sedan 2012 från 78 till 79.
Räddningstjänsten Östra Blekinge	Nöjd kund index	SCB Medborgarenkät, Del B6, Räddningstjänst		72	Män och kvinnor visar i stort samma förtroende för verksamheten och det finns ingen skillnad mellan olika åldersgrupper. Vi noterar däremot att det finns en skillnad i förtroende beroende på om man bor i Ronneby tätort (högst värde) eller om man bor i annan tätort eller på landsbygden (lägst värde). Vi kommer

Ansvarig Nämnd/ Bolag	Mål	Indikator	Mål 2014	Utfall 2014	Bokslut 2014 kommentar
					att utvärdera resultaten för att fortsatt jobba för att upprätthålla eller förbättra medborgarnas förtroende för verksamheten.
Socialnämnd	Alla hemlösa som helt saknar bostad och som söker bostad hos socialtjänsten ska erbjudas ett tillfälligt boende.		100%	100 %	

## En bra skola

Ansvarig Nämnd/ Bolag	Mål	Indikator	Mål 2014	Utfall 2014	Bokslut 2014 kommentar
Kommunstyrelse	Stödjer och utvecklar eftergymnasialt lärande	1. Antal företag i aktivt samarbete med Cefur	10	26	Exempel på företag: Tarkett, Safeman, Hammarplast, Södra, Riflex Jem, Water Jet Sweden och KMT Robotics.
Kommunstyrelse	Stödjer och utvecklar eftergymnasialt lärande	2. Antal universitet/ högskolor/ forskningsinstitut i aktivt samarbete med Cefur	6	10	Exempel på samarbetspartners: Linnéuniversitetet, SLU Alnarp, Chamblers Tekniska Högskola, Högskolan i Borås, SP Science Partner, BTH och Linköpings universitet
Kommunstyrelse	Stödjer och utvecklar eftergymnasialt lärande	3. Antalet personer som utbildar sig vid Kunskapskällan ska fortsätta öka	Fortsatt ökning	341	Siffran innebär en ökning med 52 personer jämfört med föregående år och målet är därmed uppnått.
Utbildningsnämnd	Grundskolan ska ge barnen goda kunskaper och färdigheter	Alla elever ska nå behörighet till gymnasie-skolan	100%	83,6 % Ek-Hum-Sam 84,1 % Es 84,1 % NV-Te 85,6 % Yr-kespr	Olika behörighetskrav till programmen i gymnasieskolan
Utbildningsnämnd	Skolan ska ge eleverna respekt för varje människas egenvärde	Andelen elever som känner sig kränkta i skolan ska vara 0%	0%	Åk 3: 7,7 % Åk 6: 12,7 % Åk 9: 41 % Gy2: 26,5 %	Elevenkäter görs i åk 3, 6 och 9 i grundskolan samt åk 2 gymnasie-skolan
Utbildningsnämnd	Gymnasieskolan ska förbereda för arbetslivet och för högre studier	Alla elever ska fullfölja gymnasiestudierna med slutbetyg inom 4 år	100%	Totalt 75,6 % Nation progr 89,5 % IV progr 23,1 %	Efter 4 år är skillnaden mellan programmen 100 % till 23 %.

## En bra omsorg

Ansvarig Nämnd/ Bolag	Mål	Indikator	Mål 2014	Utfall 2014	Bokslut 2014 kommentar
Äldre- nämnd	Tryggt och säkert äldre	Registrering med åtgärdsplan i kvalitetsregistret Senior Alert	90%	95 %	Måluppfyllelsen ledde fram till en del av prestationsmedlen som tilldelades kommunen från SKL i arbetet med de mest sjuka äldre.



Ansvarig Nämnd/ Bolag	Mål	Indikator	Mål 2014	Utfall 2014	Bokslut 2014 kommentar
Äldre- nämnd	Tryggt och säkert åldrande	Högst 10 personal hos respektive vårdtagare inom en tvåveckors-period dagtid mellan 07.00-21.00	10	11	En försämring i jämförelse med föregående år men i jämförelse med riket bland de 25 % bästa.
Äldre- nämnd	Individens fokus	100% av vårdtagarna ska vara delaktiga och ha inflytande i sin genomförandeplan	100%	85 %	Målet har inte fullt ut kunna uppnås men det har successivt förbättrats under året. Målet är högt satt då det inte är alla som kan eller vill delta i framtagande av planen.
Överför- myndar- nämnd	Efter inkommen ansökan/anmälan om behov av god man/ förvaltare, ska godman-skap/förvaltar-skap för-ordnas inom sex månader.	Datum för ansökan, datum för tingsrätts beslut	100%	100 %	

### En bra socialtjänst

Ansvarig Nämnd/ Bolag	Mål	Indikator	Mål 2014	Utfall 2014	Bokslut 2014 kommentar
Social- nämnd	Samtliga barnfamiljer, som haft behov av försörjningsstöd mer än nio månader, ska erbjudas en särskild genomgång av barnens ekonomiska situation.		100%	100 %	Under 2014 har alla barnfamiljer (63) erbjudits samtal för genomgång av barnens ekonomiska situation.
Social- nämnd	70 % av ungdomar 13-20 år ska ej vara åter-aktualiserade ett år efter avslutad insats.		70%	89 %	Under 2013 avslutades 79 insatser och utredningar för åldersgruppen. 9 av dessa ungdomar var aktuella för en ny utredning eller insats inom ett år.

### En bra miljö

Ansvarig Nämnd/ Bolag	Mål	Indikator	Mål 2014	Utfall 2014	Bokslut 2014 kommentar
Industri- fastig- heter	Minska ABRI:s totala energibehov (el, värme) med 20% under perioden 20130101-20171231.	Total förbrukning per kvm med hänsyn till graddagar (årsmedeltemperatur) och normal uthyrningsgrad	4% minskning 20121231 / 20131231	2,4 % minskad värmeförbrukning, -16,3 % minskad elförbrukning	Siffrorna avser perioden 121231-141231. Att minska elförbrukningen har gjorts med förhållandevis små investeringar. Däremot är mätningen av värmeförbrukningen inte rättvisande då flera företag ökat sin produktion och därmed förbrukar mer värme.
Ronneby- hus	Ronnebyhus energianvändning	Genomsnittlig förbrukning uppvärmning kwh/m2 a-temp	92,7	92,2	Genomförda åtgärder får inte helårseffekt, ändå uppfylls målet.
Ronneby- hus	Ronnebyhus energianvändning	Genomsnittlig förbrukning fastighetsel kwh/m2 a-temp	16,5	17,4	Från 17,9 till 17,4 under året. Omfattande förbrukning av "byggprojektel" största orsaken till att målet inte uppnås.

## Kultur- och Fritid

Ansvarig Nämnd/ Bolag	Mål	Indikator	Mål 2014	Utfall 2014	Bokslut 2014 kommentar
Fritid o kultur	Ronneby kommun ska ha en rik tillgång till kultur och fritid	Snitt, NMI <sup>1</sup> idrott / NMI Kultur / NRI fritid	65	59	Idrott 58, kultur 61 och fritid 58. Detta är något lägre utfall än året innan. Viktigt att kommunicera den rika tillgången som finns i kommunen. Hemsida, sociala medier samt artiklar kan hjälpa till med marknadsföringen.

## Ekonomi i balans

Ansvarig Nämnd/ Bolag	Mål	Indikator	Mål 2014	Utfall 2014	Bokslut 2014 kommentar
Kommunstyrelse	1. Det planeringsmässiga överskottet för planperioden bör genomsnittligt utgöra ca 2 % av skatteintäkter och generella statsbidrag (inklusive fastighetsavgift) per år. Överskottet kan fördelas på resultat och/eller prognosreserv.		0%	0%	Resultatet om +4 mkr var drygt 5 mkr bättre än budget. För åren 2012-2014 är det ackumulerade resultatet +55,3 mkr, vilket motsvarar 1,4% av skatteintäkter och statsbidrag.
Kommunstyrelse	2. Kommunens låneskuld, exklusive pensionsavsättningar får, reducerat för utlåning till kommunens bolag, inte överstiga nivån vid 2011 års utgång (557 mkr). Vid utgången av år 2015 ska kommunens låneskuld ha minskat med minst 15 % (84 mkr) jämfört med utgången för år 2011.		490 mkr	411 mkr	Eftersläpningar i investeringar samt engångsintäkter är främsta orsaken till den lägre låneskulden. Målet ska ses över perioden 2012-2015. Sannolikt kommer målet att uppnås.
Kommunstyrelse	3. Investeringsutgifterna får, för aktuell planperiod, inte överstiga avskrivningarna för perioden.	Avstämning gällande för hela perioden	Invest-budget 87 mkr, Avskr 73 mkr	Invest 84 mkr Avskr 70 mkr	(Invest.budget inkl kompl budget uppgick till 138 mkr för 2014.) Åren 2012-2014 har investerats för 194 mkr och skrivits av för 209 mkr. Målet ska ses över perioden 2012-2015. Med nuvarande investeringsplan 2015 kommer målet inte att uppnås.

<sup>1</sup> Nöjd Medborgar Index

## Beredningar

### *Folkhälsorådet*

Det övergripande folkhälsoarbetet i Ronneby kommun drivs av folkhälsorådet. Under 2014 har arbetet fokuserat på att implementera folkhälsopolicy 2013-2016. Arbetet med att ta fram en populärversions av policyn har påbörjats under året. Fortsatt implementering av policyn kommer ske under 2015. 2015 års arbete följs upp genom ett folkhälsobokslut.

I september 2014 antogs reviderad kommunövergripande handlingsplanen mot våld i nära relationer (KF § 235/2014). Planen syftar till att utveckla ett långsiktigt och systematiskt förebyggande arbete, på olika nivåer, för att både motverka våld i nära relationer och tidigt kunna erbjuda stöd och skydd till våldsutsatta, barn som bevittnat våld och förövare. Utbildningsinsatser har genomförts inom ramen för planen för äldreförvaltningen med fortsättning under 2015. Under 2015 planeras riktade utbildningsinsatser till verksamheter som arbetar med barn och unga samt stödinsatser för framtagande av handlingsplan mot hedersrelaterat våld.

Referensgrupp för barns rätt i Ronneby, med representanter från förvaltningar, nämnder och bolag har under 2014 påbörjat arbete för att integrera ett barnrättsperspektiv i kommunala verksamheter och att barnkonventionen ska beaktas i beslutsprocesser. Under 2015 föreslås bl.a. metoden Barnkonsekvensanalyser testas för att definiera barnets/barnens bästa och för att trygga att barns rättigheter beaktas i beslutsfattandet. Under 2015 kommer Lupp – enkäten (Lokal uppföljning av ungdomspolitik) genomföras.

Uppföljning av tobakspolicy och handlingsplan för en rökfri skoltid har genomförts

under hösten 2014. Under 2015 fortsätter arbetet för tobaksfria barn och unga i Ronneby kommun.

### *Lokala brottsförebyggande rådet (Brå)*

För att organisera ett brottsförebyggande engagemang lokalt finns i Ronneby kommun ett lokalt brottsförebyggande råd. Samverkansavtalet mellan Polismyndigheten i Blekinge och Ronneby kommun utgör en viktig del i det lokala brottsförebyggande arbetet. Årets fokusområden har varit; minskat antal stölder från personer som besöker eller vistas i utsatta kommunala anläggningar och skolor, minskad otrygghet bland gymnasietjejer samt minskning av digitala kränkningar på högstadiet. Arbetet med att ta fram ett samverkansavtal med fokusområden för 2015 har pågått under hösten.

Under året har arbetet med nattvandrande föreningar fortsatt. Totalt genomfördes 24 vandringar av sju föreningar. Konferens brottsförebyggande i skolan genomfördes under våren med tema digitala kränkningar och drogförebyggande arbete. Polisen årliga trygghetsmätning har genomförts med stöd av Ronneby kommun och redovisat i Kommun fullmäktige. Grannsamverkansmöten har hållits runt om i kommunen av Polis och Räddningstjänst.

Under 2015 planeras bl. a insatser för ökad kunskap och medvetenheten om brottsförebyggande och trygghetsskapande arbete hos befolkningen i Ronneby samt att utöka antalet nattvandringar. Konferens brottsförebyggande i skolan planeras på tema våldsprevention och drogförebyggande. Fokus ligger även på att förverkliga samverkansavtal 2015 mellan kommun och polis.

## Verksamheter, bolag, mm

Nedan följer en sammanfattning av det ekonomiska utfallet för "kommunkoncernen". Särskilda redovisningar av respektive nämnders verksamheter, verksamhetsmål för god ekonomisk hushållning och ekonomi presenteras på sidorna 48-77. Särskilda redovisningar för andra juridiska enheter ingående i "kommunkoncernen" redovisas på sidorna 78-84.

## Kommunens ekonomi

### Sammanställd redovisning

Kommunen inklusive de helägda bolagen AB Ronneby Industrifastigheter, AB Ronnebyhus och Ronneby Miljö- och teknik AB, samt kommunalförbundet Räddningstjänsten Östra Blekinge (38,5%) redovisar för 2014 ett resultat på 23,5 (22,1) mkr. Omsättningen uppgick till 2 095 (2 020) mkr. Skatteintäkter och generella statsbidrag utgjorde 66% av kommunkoncernens omsättning.

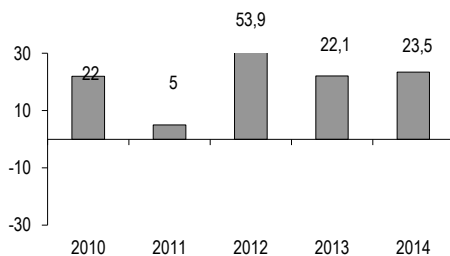


Diagram: Årets resultat (mkr) i kommunkoncernen.

I kommunkoncernen uppgick de räntebärande skulderna vid årsskiftet till 1 944 (2 126) mkr.

Länestockens (exkl swapaffärer) fördelning på ränteregleringstidpunkter för koncernen fördelas enligt följande:

Kommunkoncernen	
-1 år	75%
1-2 år	20%
2-3 år	5%
3-4 år	0%
4-5 år	0%
5- år	0%

Kommunkoncernens totala tillgångar uppgick vid utgången av 2014 till 3 205 mkr med soliditeten 23%. I de soliditetstal som här anges ingår inte i ansvarsförbindelsen upptagna pensionsförpliktelser.

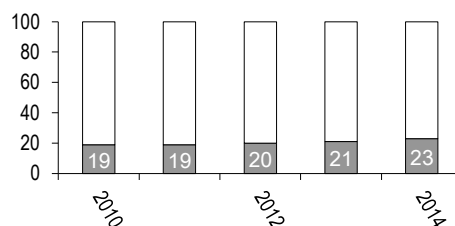


Diagram: Soliditet (%), kommunkoncernen

Bolagen tillämpar för första gången BFNAR 2012:1. Denna förändring av redovisningsprincip har inneburit att jämförelseåret 2013 har räknats om enligt samma principer.

AB Ronneby Industrifastigheter redovisar ett positivt resultat efter bokslutsdispositioner om 5,5 (3,1) mkr. Uthyrningsgraden ligger vid årsskiftet på 96,5%.

AB Ronnebyhus nettoomsättning minskade med 2,3% till 161,4 mkr. Bolaget redovisar ett resultat på 14,6 (-5,4) mkr efter bokslutsdispositioner och skatt. Under året såldes ca 130 lägenheter innebärande en reavinst på ca 43 mkr. Denna reavinst användes bland annat till extra underhåll och renoveringar, samt amortering av lån.

Ronneby Miljö och Teknik AB visar ett resultat om -0,1 (8,3) mkr efter bokslutsdispositioner. Rörelsegrenen IT-bredband uppvisar negativt resultat. I övrigt uppvisar rörelsegrenarna överskott.

Kommunkoncernens investeringsutgifter uppgick under räkenskapsåret till 183 (124) mkr.

Miljöteknik har investerat 44 mkr. ABRI har totalt investerat 15 mkr. Ronnebyhus har investerat 37 mkr under 2014.

Kommunkoncernen har finansierat investeringsvolymen på 183 mkr från verksamhetens kassaflödesnetto. För mer information om bolagen hänvisas till kapitlet Kommunens företag.

## **Kommunens redovisning**

### **Resultat**

Kommunen, exklusive bolag och kommunalförbund, redovisar ett resultat på +4,3 (+13,8) mkr. Budgeterat resultat för 2014 var efter tilläggsanslag och justeringar -1,2 mkr, dvs en positiv avvikelse med 5,5 mkr. 2014 års överskott motsvarar 0,3% av skatteintäkter och den kommunalekonomiska utjämningen. Omsättningen uppgick till 1 675 (1 633) mkr.

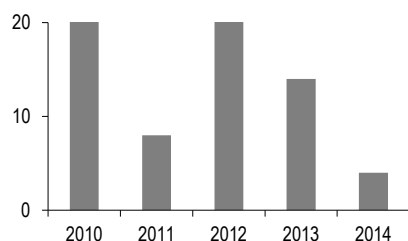


Diagram: Resultat III (mkr).

Utdebiteringen av kommunalskatt har varit 22,36 (22,36) %.

Sammantaget gav skatteintäkter och statsbidrag en negativ avvikelse mot budget på 0,2 mkr. I statsbidragen inkluderas här även kommunal fastighetsavgift och LSS.

SKL bedömde i december 2014 att skatteunderlaget 2014 kommer att öka med 3,3%. Med denna bedömning av skatteunderlaget

blir prognosen för 2014 års slutavräkning +7 kronor per invånare 1.11 2013, vilken är hänsyn tagen till i 2014 års resultat.

### **Pensioner**

Kommunens pensionsåtagande för anställda redovisas enligt nedanstående.

Pension intjänad före 1998, men ännu ej utbetald, redovisas i enlighet med kommunal redovisningslag som ansvarsförbindelse. De årliga utbetalningarna redovisas som kostnad i resultaträkningen.

I balansräkningen avsätts förmånsbestämd pension intjänad efter 1998. Den förmånsbestämda pensionen avser intjänande på lönedelar över 7,5 inkomstbasbelopp.

Vidare erhåller de anställda ett pensionsintjänande, avgiftsbestämd del, som var och en har att placera. Årets intjänande kostnadsförs och bokförs i balansräkningen som kortfristig skuld. Utbetalning sker i mars året efter.

Ansvarsförbindelsen (avseende pension intjänad före 1998) inkl särskild löneskatt minskade från år 2013 med 37,4 mkr.

2014 uppgick pensionsutbetalningarna (inkl särskild löneskatt) som redovisas över resultaträkningen till 37,2 (35,7) mkr.

Avsättningen i balansräkningen har inklusive särskild löneskatt ökat med 1,4 mkr till 44,0 mkr.

2014 uppgick kostnaden för den avgiftsbestämda delen inklusive särskild löneskatt till 41,1 mkr, att jämföras med 38,4 mkr året innan.

### **Finansiering**

Kommunen har finansierat investeringsutgifter på 84 mkr genom verksamhetens kassaflöde, samt har dessutom minskat den externa finansieringen med 54 mkr.

Kommunens räntebärande skulder uppgick till 628 (693) mkr, medan de räntebärande fordringarna uppgick till 217 (228) mkr. Vid utgången av året fanns ett "skuldnetto" om 411 (418) mkr.

Den genomsnittliga kostnadsräntan har varit 1,9 (2,2)%.

Kommunens länestocks fördelning på ränteregleringstidpunkter fördelas enligt följande:

	Kommunen
-1 år	47%
1-2 år	37%
2-3 år	16%
3-4 år	0%
4-5 år	0%
5- år	0%

Kommunens semesterlöneskulld inklusive ej kompenserad övertid har ökat 3,5 mkr från 2013 och uppgick vid utgången av år 2014 till 69,9 mkr.

Kommunens borgensåtaganden avser i huvudsak den del av verksamheten som bedrivs i aktiebolagsform. Åtagandena uppgick vid utgången av året till 1383 mkr (1467) mkr. Övriga borgensåtaganden uppgick till 1,1 (1,1) mkr och avser huvudsakligen egna hem. I december 2009 ingick Ronneby kommun en solidarisk borgen såsom för egen skuld för Kommuninvest Sverige AB. Ronnebys andel av totala förpliktelser vid slutet av 2014 anges i not 21b Borgensförbindelser.

#### **Kostnader relaterat till intäkter**

Nettokostnadens andel av skatteintäkter och statsbidrag är ett viktigt nyckeltal i den kommunala verksamheten som långsiktigt inte får överstiga 100%. Ett relationstal som är lägre än 100% ger internt tillförda medel till investeringsverksamheten, utöver det utrymme som de årliga avskrivningarna ger. 2014 uppgick nettokostnadens andel till 99,4 (98,3) %.

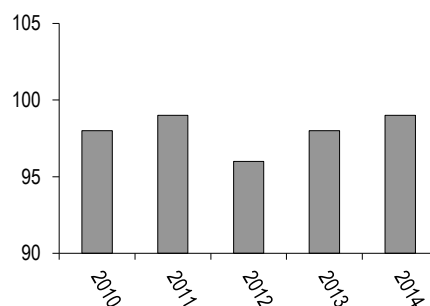


Diagram: Nettokostnadens (inkl finansnetto) andel av skatteintäkter och generella statsbidrag (%).

Särskilda kostnadsslag i förhållande till skatteintäkter och generella statsbidrag:

	2011	2012	2013	2014
Personalkostnader	71,2%	71,8%	72,1%	72,4%
Avskrivningar och Finansnetto	6,1%*	6,2%	5,8%	5,3%

\*justerat för nedskrivning

#### **Soliditet**

Soliditet är ett mått på den långsiktiga finansiella styrkan, och anger hur stor andel av tillgångarna som är finansierat med eget kapital. Nyckeltalet visar det egna kapitalet i förhållande till de totala tillgångarna.

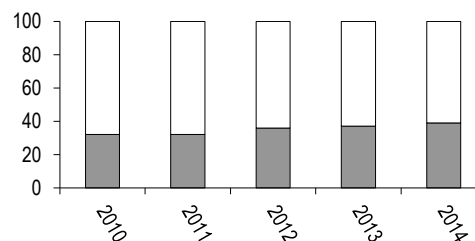


Diagram: Soliditet (%), kommunen

## Känslighetsanalys

Nedanstående diagram visar hur olika faktorer påverkar kommunens ekonomi.

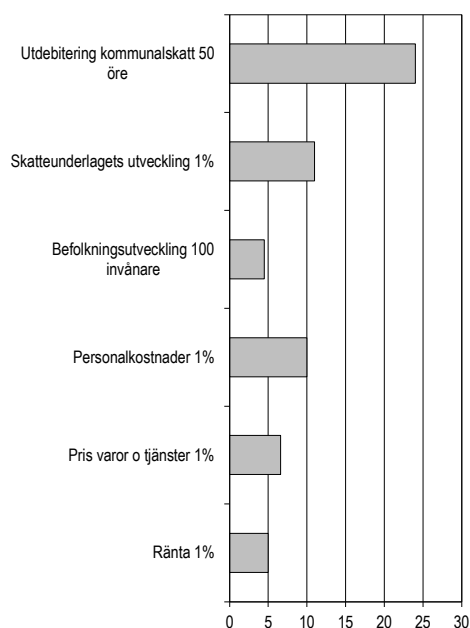


Diagram: Resultatpåverkan i mkr.

## Avstämning mot kommunfullmäktiges finansiella mål

1. Planeringsmässigt resultatmål för planperioden: +2% av skatteintäkter och generella statsbidrag. Utfall +0,3% (+1,0%). Resultatmålet är inte realiserat för 2014 och kommer troligen inte att uppnås för planperioden. Konsekvensen av att resultatmålet inte uppnås är en sämre beredskap för oförutsedda kostnadsökningar, större beroende av lånefinansiering vid investeringar, sämre möjlighet att satsa medel för utveckling.
2. Kommunens låneskuld, exkl pensionsavsättningar får, reducerat för utlåning till kommunens bolag, inte överstiga 2011 års nivå (557 mkr). Vid utgången av år 2015 ska kommunens låneskuld ha minskat med 15% jämfört med utgången för år 2011, dvs inte överstiga 476 mkr. Nettolåneskulden vid 2014 års utgång var 411 mkr, vilket gör det

sannolikt att målet kommer att uppnås vid utgången av 2015.

3. Investeringsutgifterna får, för aktuell planperiod 2012-2015, inte överstiga avskrivningarna för perioden. Investeringarna uppgick 2014 till 84 mkr och avskrivningarna till 70 mkr. Med nuvarande investeringsplan 2015 kommer målet inte att uppnås.

## Avstämning mot Balanskravet

Balanskravet regleras i kommunallagen 8 kap 5§ innebärande att ett negativt resultat ska regleras och det redovisade egna kapitalet ska återställas inom de närmast följande tre åren.

Det egna kapitalet har under 2000-talet stärkts med 142 mkr inklusive årets utfall. Kommunens resultat i förhållande till balanskravet:

<b>Årets resultat</b>	<b>4,3 mkr</b>
samtliga realisationsvinster	-0,3 mkr
<b>Årets resultat efter balanskravsjusteringar</b>	<b>4,0 mkr</b>
medel till resultatutjämningsreserv	0 mkr
medel från resultatutjämningsreserv	0 mkr
<b>Årets balanskravsresultat</b>	<b>4,0 mkr</b>

Kommunen har inget balanskravsresultat från tidigare år att reglera. Befintlig resultatutjämningsreserv specificeras i balansräkningen under eget kapital. Totalt uppgår reserven till 5,4 mkr.

## Driftredovisning

### Centrala konton

Centrala konton uppvisar en budgetavvikelse med +1,8 mkr. De centrala kontonas överskott har huvudsakligen uppkommit genom att KS och KF inte fullt utnyttjat sina anslag för oförutsett samt genom lägre räntekostnader tack vare mindre upplåning och att upplåningen skett till lägre räntenivå än beräknat.

### Nämnderna

För detaljerade beskrivningar av nämndernas ekonomiska utfall hänvisas till redovisningar i annat avsnitt i årsredovisningen. Nämnderna redovisar +3,7 mkr mot budget. Eftersläpningar i investeringsverksamheten ger ett överskott i kapitalkostnaderna på totalt 3,6 mkr mot budget.

Utbildningsnämnden redovisar en positiv budgetavvikelse på 1,0 mkr (+0,2%). Huvuddelen av överskottet beror på ej använda medel för 1:1 och ej använt vårdnadsbidrag.

Äldrenämnden redovisar en positiv budgetavvikelse på 1,5 mkr (+0,5%). Hemtjänst och Rehab uppvisar överskott medan Särskilt boende och Sjukvård visar överskridande.

Socialnämnden redovisar en negativ budgetavvikelse på -7,2 mkr (-3,3%). Den största kostnadsökningen har skett inom placering av barn och unga på institution eller i familjehem. Det ökade vårdbehovet beror till stor del på ökat mottagande av ensamkommande flyktingbarn. Personalkostnader och kostnader för ekonomiskt bistånd blev lägre än budgeterat.

Miljö- och byggnadsnämnden redovisar en positiv budgetavvikelse om 1,1 mkr (+7,7%). Kostnaderna för bostadsanpassning och personal blev lägre än budgeterat, vilket kompenserat för de lägre intäkterna.

Fritid- och kulturnämnden uppvisar ett underskott med -0,2 mkr (-0,4%), bl a orsakat av kostnader högre kostnader för anläggningar och kring Karö-Ekenäs.

Kommunstyrelsens tekniska förvaltning redovisar en budgetavvikelse på +0,8 mkr (0,8%). Eftersläpningar i investeringsverksamheten är det främsta skälet till överskott i kapitalkostnaderna med 2,4 mkr. Driften uppvisar underskott.

Kommunstyrelsens kommunledningsförvaltning och Näringslivsenhet redovisar

+6,6 mkr (5,2%). Högre intäkter och lägre personalkostnader är främsta orsaken.

### Investeringsredovisning

Kommunens investeringar uppgick till 84 (48) mkr. Kommunens investeringar totalt understeg budget inkl kompletteringsbudget med 55 mkr.

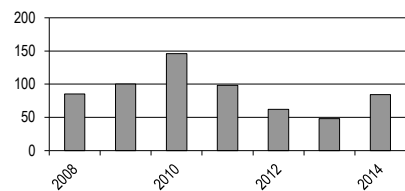


Diagram: Investeringsvolym (mkr) i kommunen.

Av de kommunala investeringar om 84 mkr som gjordes under 2014 var Backsippan i Listerby och Blekingearkivet de enskilt största investeringarna. För mer detaljerad information hänvisas till investeringsredovisningen.

### Verksamhetsperspektiv

Särskilda redovisningar av verksamhet och ekonomi presenteras på sidorna 48-84 för såväl nämnder som andra juridiska enheter ingående i "kommunkoncernen".



## Framtidsbedömning

### Viktiga frågor och händelser för kommunens utveckling

I början av 2015 lades en preliminär plan för kommunens arbete med att förtydliga och stärka mål- och resultatstyrningen. Kopplat till bra underlag för framtida beslut arbetar kommunen också med att stärka sitt systematiska kvalitetsarbete. Med utgångspunkt från påvisade brister ska ett förändringsarbete initieras och genomföras. Grunderna i detta förändringsarbete är att processkartläggningar startar och utvecklas, synpunkts- och klagomålshantering systematiseras och att det införs beslutsstödsystem som underlättar och tydliggör kvalitativa och ekonomiska uppföljningar.

Inför år 2015 står flera verksamheter inför stora utmaningar med anledning av ett stort antal nyanlända flyktingar. I slutet av 2014 samlokaliseras stora delar av det kommunala mottagandet av flyktingar vilket stärker mottagandet och den första introduktionen i det svenska samhället. I nästa steg finns stora behov av systematiskt integrationsarbete vilket kommer att behöva intensifieras inom många verksamhetsområden.

Kommunens arbete med cradle to cradle-inspirerat byggande blir alltmer uppmärksammat. I arbetet med byggandet av varumärket "Ronneby – den moderna kurorten" ingår hållbar livsstil och ekologiskt byggande som viktiga beståndsdelar.

En fortsatt urbanisering, i det lokala perspektivet från landsbygd och mindre tätorter in till huvudorten riskerar att minska möjligheterna till god samhällsservice i kommunens ytterområden. Att stärka, stödja och ge möjlighet till både boende och arbete, alternativt goda pendlingsmöjligheter, är en nödvändighet för att behålla en levande och varierad kommun.

Näringslivets utveckling i kommunens och regionen är av stor betydelse, liksom goda möjligheter till kommunikationer. För kommunens del är det en viktig fråga att arbeta med attraktiva lägen för både boende och företagsetableringar.

Den kommunala ekonomin kommer att ha stora utmaningar i och med ett ökande antal barn i grundskoleålder och ett ökande antal äldre. Arbetet med att stärka kommunens varumärke som en attraktiv kommun för boende, arbete, företagsetableringar och som besöksmål är ett prioriterat utvecklingsområde.

### Kommunens ekonomi

#### *Budget 2015, plan 2016-2017*

För detaljerad information om budget 2015 hänvisas till budgetdokumentet på kommunens hemsida. I budget 2015, plan 2016-2017 beräknas överskott 2015, därefter underskott. Inför budgetarbetet 2016-2017 finns direktiv om effektiviseringar och besparingar.

Skatteunderlagsprognoserna kommer att följas noggrant för att i tid kunna vidta åtgärder om skatteunderlaget minskar väsentligt inför de kommande åren.

I budgeten antas den primärkommunala skattesatsen vara oförändrat, 22,36%, under hela planperioden.

#### *Investeringar*

Perioden 2015-2017 innebär en investeringstakt där investeringarna är högre än avskrivningarna. Den högre investeringstakten kommer sannolikt att innebära behov av ökad upplåning.

Planperiodens större investeringar avser ett antal tillagningskök, en ny förskola på Hulta och tillbyggnad av Listerbyskolan.

# Kvalitetsredovisning

## Kommunernas Kvalitet i Korthet




Kommunernas kvalitet i korthet (KKIK) utgör ett verktyg som ger förtroendevalda en god kunskap om kommunens kvalitet och effektivitet inom olika områden. Vidare ger den också kommunen en möjlighet att utveckla sin styrning.

År 2014 deltar 225 av landets kommuner i KKIK-undersökningen. Fördelarna att ingå i en nationell undersökning är flera. En fördel är att kommunen kan jämföra sig med såväl sina tidigare resultat som med andra kommuners resultat. En annan fördel är att kommunen på ett kostnads- och tidseffektivt sätt får tillgång till nationell övergripande expertis gällande kvalitet ur ett medborgarperspektiv.

De fem områden som lyfts fram i modellen är tillgänglighet, trygghet, delaktighet och information, effektivitet och kommunen som samhällsutvecklare.

På följande sidor finns en sammanställning av 2014 års resultat för Ronneby kommun tillsammans med jämförelser med resultaten 2012-2013 samt genomsnittet i riket

2014. Resultaten kategoriseras i tre nivåer:

-  = Bra d v s resultatet är bland de bättre kommunerna
-  = Medelbetyg d v s resultatet är genomsnittligt i riket
-  = Dåligt d v s resultatet är bland de sämre kommunerna

### TILLGÄNGLIGHET

		Trend	2012	2013	2014	Snitt riket 2014
Andel som får svar på en enkel fråga via e-post inom två arbetsdagar	→		80	67	74	83
Andel som får direkt svar på en enkel fråga via telefon	→		48	41	46	49
Andel som uppfattar att de får ett gott bemötande när de via telefon ställt en enkel fråga till kommunen	→		88	86	87	86
Antal timmar/vecka som huvudbiblioteket, simhallen och återvinningsstationen har öppet utöver tiden 08-17 vardagar?	→			45	42	48
Väntetid i snitt (dagar) för att få plats på ett äldreboende från ansökan till erbjudande om plats	→		34	66	55	52
Handläggningstid i snitt (dagar) för att få ekonomiskt bistånd vid nybesök	→		21	14	19	16

<b>TRYGGHET</b>					Snitt riket
	Trend	2012	2013	2014	2014
Hur trygga känner sig medborgarna i kommunen?	→	52	52	49	61
Antal olika vårdare som besöker en äldre person med hemtjänst under en 14-dagarsperiod	→	10	10	11	15
Antal barn per personal i kommunens förskolor (planerad resp faktisk)	→	5,5/i u	5,6/i u	5,4/i u	5,4/4,3

<b>DELAKTIGHET OCH INFORMATION</b>					Snitt riket
	Trend	2012	2013	2014	2014
Hur många av kommunens röstberättigade röstade i senaste kommunvalet?				85	83
Hur god är kommunens webbinformation till medborgarna?	→	78	83	81	78
Hur väl möjliggör kommunen för medborgarna att delta i kommunens utveckling?	↗	47	49	59	53
Hur väl upplever medborgarna att de har insyn och inflytande över kommunens verksamhet?	→	36	35	37	40

<b>SAMHÄLLSUTVECKLING</b>					Snitt riket
	Trend	2012	2013	2014	2014
Andel förvärvsarbetare i kommunen	→	75	75	76	78
Andel av befolkningen som får försörjningsstöd			4,0	4,0	4,1
Antal nya företag som har startats per 1 000 inv i kommunen	→	3,7	3,8	2,9	4,9
Företagarnas sammanfattande omdöme om företagsklimatet i kommunen			64		67
Sjukpenningtal bland kommunens invånare	→	7,3	7,1	7,5	9,3
Kommunorganisationens andel miljöbilar av totala antalet bilar				60	45
Andel inköpta ekologiska livsmedel	→	24	23	25	20
Hur medborgarna ser på sin kommun som en plats att bo och leva på?	→	52	52	52	60

EFFEKTIVITET	Trend	Snitt riket			
		2012	2013	2014	
Kostnaden för ett inskrivet barn i förskolan (tkr)	→	123	123	125	126
Vilket resultat når elever i årskurs 6 i kommunen i de nationella proven?	→	85	94	92	92
Vilket resultat når elever i årskurs 3 i kommunen i de nationella proven?	→	76	77	73	68
Andel behöriga elever till något nationellt program på gymnasiet	→	86	86	86	86
Kostnad per betygspoäng	→	347	349	346	368
Andel elever som fullföljer gymnasieutbildningen i kommunen	→	77	77	80	78
Kostnad för de elever som inte fullföljer ett gymnasieprogram (tkr)	→	25	26	23	25
Vad kostar en plats i kommunens särskilda boende? (tkr)	→	515	560	583	677
Andel brukare som är ganska eller mycket nöjda med sitt särskilda boende	→		86	86	84
Kostnad per vårdtagare inom hemtjänsten i kommunen (tkr)	→	177	189	239	249
Andel brukare som är ganska eller mycket nöjda med sin hemtjänst	→		91	93	91
Andel ungdomar som inte kommit tillbaka inom ett år efter avslutad insats/utredning	→	77	79	62	78

## Medborgarenkät

Varje vår och höst erbjuder Statistiska Centralbyrån (SCB) Sveriges kommuner att delta i en medborgarundersökning. För Ronnebys del genomfördes undersökningen under hösten 2014. Ett urval på 1 200 personer i åldrarna 18-84 år tillfrågades och av dessa besvarade 54 % enkäten. Enkäten är indelade i tre avsnitt:

1. Nöjd-Region-Index (NRI) med frågor om kommunen som en plats att bo och leva på
2. Nöjd-Medborgar-Index (NMI) med frågor om kommunens olika verksamheter
3. Nöjd-Inflytande-Index (NII) med frågor om medborgarnas inflytande på kommunala beslut och verksamheter

Frågorna besvaras på 10-gradiga skalor där 1 är lägsta betyg och 10 är högsta betyg. Ronneby kommun erhöll följande resultat (med kommunens resultat för 2012 och 2013 och med genomsnittet för liknande kommuner som jämförelser):

### Nöjd-Region-Index

	<u>Trend</u>	<u>2012</u>	<u>2013</u>	<u>2014</u>	<u>Snitt samma kommunstorlek</u>
NRI	→	52	52	52	60
Rekommendation	↘	52	50	49	64
Arbetsmöjligheter	→	34	32	33	50
Utbildningsmöjligheter	↘	55	51	51	60
Bostäder	→	62	60	59	58
Kommunikationer	→	68	65	65	61
Kommersiellt utbud	↘	57	56	55	62
Fritidsmöjligheter	→	61	60	58	60
Trygghet	↘	52	52	49	59

### Nöjd-Medborgar-Index

	<u>Trend</u>	<u>2012</u>	<u>2013</u>	<u>2014</u>	<u>Snitt samma kommunstorlek</u>
NMI	→	50	52	53	55
Bemötande och tillgänglighet	→	55	55	55	58
Vatten och avlopp	↘	82	83	76	78
Räddningstjänsten	→	73	74	72	74
Renhållning och sophämtning	↗	67	66	70	67
Förskolan	→	61	61	63	64
Kultur	→	61	63	61	62
Gymnasieskolan	↗	57	56	60	59
Gång- och cykelvägar	→	57	58	58	55
Gator och vägar	→	57	58	58	54
Idrotts- och motionsanläggningar	→	59	56	58	61
Miljöarbete	↗	54	55	57	56
Grundskolan	↗	52	54	55	57
Äldreomsorgen	↘	51	49	49	51
Stöd för utsatta personer	↘	48	40	46	48

### Nöjd-Inflytande-Index

	<u>Trend</u>	<u>2012</u>	<u>2013</u>	<u>2014</u>	<u>Snitt samma kommunstorlek</u>
NII	→	36	34	37	41
Information	↗	51	52	55	55
Kontakt	↗	44	48	47	51
Förtroende	→	40	39	41	47
Påverkan	→	35	35	36	41

## **Kvalitetsgrupp**

En kommunövergripande kvalitetsgrupp, bestående av kommundirektör och kvalitetsansvariga från varje förvaltning och bolag m fl, kommer att starta upp i januari månad 2015. Den har som syfte att samordna och utveckla kvalitetsarbetet i kommunen.

Några arbets-områden för gruppen är, som beskrivits ovan, t ex KKIK, Medborgarenkäten, omvärldsbevakning, målarbete och Stratsys (som är ett nyinköpt ledningssystem som i första hand är avsett för måluppföljning). Resultaten i KKIK och Medborgarenkäten kommer att vara två viktiga bakomliggande faktorer att beakta i kommunens målarbete.

# Personalbokslut

## Personalstruktur

Den 31/12 2014 var 2 129 personer tillsvidareanställda i kommunen, en minskning med 64 personer jämfört med vid utgången av år 2013. Antalet årsarbetare var 1 967 (jfr 2 009 år 2013). Eventuella vakanta tjänster ingår inte; jämförelse mellan två år speglar därför inte med säkerhet utvecklingen mellan åren. Av de tillsvidareanställda är 83,7% kvinnor.

Personalens fördelning per förvaltning framgår av tabell 1. Då några personer är anställda i två förvaltningar blir summan av siffrorna i tabellen något högre än det totala antalet tillsvidareanställda.

Förvaltning	2014-12-31		
	Totalt	Kvinnor	Män
Kommunledning *)	120 (122)	78 (75)	42 (47)
Tekniska	164 (166)	112 (112)	52 (54)
Utbildning	816 (875)	657 (719)	159 (156)
Socialförvaltning	308 (309)	250 (247)	58 (62)
Äldreförvaltning	662 (660)	646 (642)	16 (18)
Fritids- och kultur- förv	42 (47)	29 (31)	13 (16)
Miljö- och bygg- nadsförvaltning	19 (19)	11 (10)	8 (9)

Tabell 1. Tillsvidareanställda per förvaltning den 31 dec 2014 fördelat på kön. Siffrorna inom parentes avser den 31 dec 2013. \*) Kommunledning inkl Näringsliv (2 pers).

Minskningen av antalet anställda i Utbildningsförvaltningen beror huvudsakligen på att förvaltningens kökspersonal överflyttades till Tekniska förvaltningen under året. Att antalet anställda i Tekniska förvaltningen trots detta är i stort oförändrad, beror på att städpersonalen avslutats p.g.a. verksamhetsövergång.

I tabellen ingår de som blivit tillsvidareanställda genom den s.k. konverteringsregeln i lagen om anställningsskydd, vilken innebär att den som under en femårsperiod varit vikarie respektive haft en allmän

visstidsanställning i mer än två år, alternativt haft sammanlagda sådana anställningar i mer än tre år, automatiskt blir tillsvidareanställd. Av de som är tillsvidareanställda genom att deras visstidsanställningar blivit konverterade, arbetar 47 personer i praktiken fortfarande som vikarier. 2013 var motsvarande siffra 63. Flest anställda utan egen grundplacering finns inom omsorgsförvaltningarna, 24 personer, samt inom utbildningsförvaltningen, 17 personer.

## Åldersstruktur

Medelåldern för de anställda i kommunen har sjunkit marginellt under året och är 48,2 år (jfr 2013: 48,4 år). Kvinnorna är i genomsnitt 48,0 år och männen 49,1 år. Av kommunens tillsvidareanställda är 24% yngre än 40 år, medan 48% är 50 år eller äldre.

## Pensionsavgångar

Pensionsavgångarna beräknas utifrån de tillsvidareanställda den 1 januari 2015. Cirka 20% av dessa blir 60 år eller äldre under året och kommer att avgå med pension t.o.m. år 2020. Beräkningen förutsätter att man avgår med pension det år man fyller 65 år samt att de anställda som idag är äldre än 65 år slutar under år 2015. 37 anställda fyller 66 år eller mer under året.

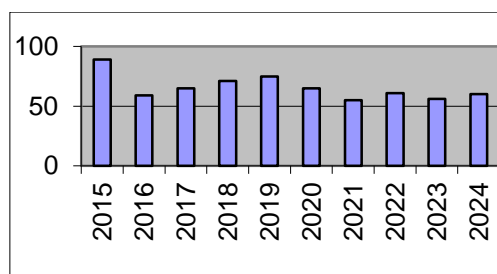


Diagram 1. Beräknat antal pensionsavgångar per år.

I följande tabell specificeras pensionsavgångarna t.o.m. år 2019 respektive år 2024 för grupper av personalkategorier, med gruppering enligt de statistikkoder som Sveriges Kommuner och Landsting (SKL) använder.

Kategori	Antal anställda	I pension	
		t.o.m. år 2019	t.o.m. år 2024
Chefer	97	26%	43%
Handläggare	66	21%	36%
Kontorspersonal	60	20%	43%
Sjuksköterskor	47	15%	32%
Vård-/oms.personal	738	15%	30%
Personl assistenter	51	6%	14%
Socialt o kurativt arb	84	11%	20%
Lärare	320	20%	31%
Förskollär, fritidsped	221	11%	24%
Barnskötare	105	13%	28%
Hantverkare m.fl.	71	20%	32%
Köks-/måltidspers	101	25%	43%

Tabell 2. Vissa yrkesgruppers beräknade pensionsavgångar t.o.m.år 2019 resp år 2024, andelen av tillsvidareanställd personal den 1 januari 2015.

### Sysselsättningsgrad

Andelen tillsvidareanställda som arbetar deltid har minskat sedan förra året, till 29,6% (jfr 31,5% år 2013). För kvinnorna är andelen 33,1% (jfr 35,5%) och för männen 11,2% (jfr 11,1%). Den genomsnittliga sysselsättningsgraden i personalens grundtjänster är i stort sett oförändrad. Utvecklingen över tid fördelat på kön framgår av tabell 3.

År	2014	2013	2012	2011	2010	2007	2003
<b>Kv</b>	92,0	90,9	90,9	90,3	89,4	89,9	86,3
<b>M</b>	94,4	94,9	94,3	94,4	94,1	95,7	95,9
<b>Tot</b>	<b>92,4</b>	<b>91,6</b>	<b>91,4</b>	<b>91,0</b>	<b>90,2</b>	<b>90,9</b>	<b>87,5</b>

Tabell 3. Genomsnittlig ssgr i % för tillsvidareanställda.

Grundanställningarnas sysselsättningsgrad för olika yrkesgrupper, med fördelning på kön, framgår av tabell 4.

	Totalt		Kvinnor		Män	
	Antal	Snittsgrad %	Antal	Snittsgrad %	Antal	Snittsgrad %
Socialsekreterare	40 (36)	100,0 (100,0)	36 (32)	100,0 (100,0)	4 (4)	100,0 (100,0)
Ledning skola, BO	29 (26)	97,4 (98,1)	20 (18)	96,3 (97,2)	9 (8)	100,0 (100,0)
Ledning omsorg	34 (35)	100,0 (100,0)	30 (29)	100,0 (100,0)	4 (5)	100,0 (100,0)
Lärare	320 (319)	96,8 (96,8)	234 (237)	97,0 (96,5)	86 (82)	96,2 (97,5)
Förskollärare	187 (187)	96,4 (95,1)	183 (183)	96,3 (95,0)	4 (4)	100,0 (100,0)
Fritidspedagoger	34 (36)	94,9 (92,5)	23 (25)	93,5 (90,2)	11 (11)	97,7 (97,7)
Hantverkare m.fl.	71 (76)	95,4 (96,3)	16 (17)	87,0 (87,8)	55 (59)	97,8 (98,7)
Elevassistent	29 (28)	94,7 (92,2)	20 (20)	93,6 (90,4)	9 (8)	97,2 (96,9)
Barnskötare	105 (110)	90,4 (90,5)	102 (107)	90,3 (90,4)	3 (3)	93,3 (93,3)
Kontorspersonal	60 (64)	87,0 (90,0)	55 (58)	86,7 (89,0)	5 (6)	90,0 (100,0)
Sjuksköterskor	46 (46)	93,9 (93,3)	45 (45)	93,8 (93,2)	1 (1)	100,0 (100,0)
Omsorgspers, undersköterskor *)	373 (-)	90,0 (-)	364 (-)	89,8 (-)	9 (-)	98,2 (-)
Omsorgspers, vårdare	159 (165)	93,6 (92,7)	135 (139)	93,1 (91,9)	24 (26)	96,9 (97,1)
Köks-/måltidspersonal	101 (102)	81,8 (82,7)	94 (94)	81,7 (82,4)	7 (8)	82,1 (86,1)
Personlig assistent	51 (54)	77,8 (77,7)	31 (33)	84,0 (82,1)	20 (21)	68,1 (70,7)
Omsorgspersonal, vårdbiträden *)	206 (-)	88,9 (-)	204 (-)	88,9 (-)	2 (-)	87,5 (-)

Tabell 4. Genomsnittlig sysselsättningsgrad för tillsvidareanställd personal i större personalkategorier den 31 dec 2014. Siffrorna inom parentes anger motsvarande värden den 31 dec 2013. \*) Under 2014 delades omsorgspersonalen inom Äldreförvaltningen upp i undersköterskor resp vårdbiträden. Dessa har tidigare varit en grupp. 2013 var det totalt 575 personer med en genomsnittlig sysselsättningsgrad på 88,5%.



## Sjukfrånvaro

I redovisningen av sjukfrånvaron ingår all personal med månadslöneanställning, alltså både tillsvidare och visstidsanställda. Redovisningen avser dels den totala sjukfrånvarons omfattning i förhållande till tillgänglig arbetstid, dels långtidssjukfrånvarons omfattning av all sjukfrånvaro.

Den totala sjukfrånvaron (tabell 5) har ökat något jämfört med föregående år, från 5,39% 2013 till 5,70% 2014. Sjukfrånvaron är fortfarande högre för kvinnor än för män. Frånvaron har minskat i gruppen 50 år och äldre, men äldre har fortfarande högre sjukfrånvaro än yngre.

Redovisningen av långtidssjukfrånvaron (tabell 6) visar hur stor andel av den totala sjukfrånvaron som är 60 dagar eller längre. Långtidssjukfrånvarons andel av den totala sjukfrånvaron har minskat under de senaste åren, troligen med koppling till de förändrade reglerna för sjukförsäkring.

Under år 2014 har långtidssjukfrånvarons andel av all sjukfrånvaro ökat.

	2014	2013	2012	2004
<b>Kv</b>	47,6%	41,1%	44,2%	76,6%
<b>M</b>	36,4%	41,4%	42,9%	71,4%
<b>Totalt</b>	<b>46,5%</b>	<b>41,1%</b>	<b>44,0%</b>	<b>76,1%</b>

Tabell 6. Sjukfrånvaro 60 dagar och mer i förhållande till all sjukfrånvaro

## Lönestruktur

I december 2014 var medellönen för tillsvidareanställd personal i kommunen 26 011 kronor (heltidslön). Medellönen för kvinnor var 25 532 kronor och för män 28 514 kronor (motsvarande för år 2013: 25 110, 24 695 resp 27 250 kronor).

Kvinnors medellön var 89,54% av mäns medellön. I december 2013 var motsvarande siffra 90,62%, år 2002 var den 86,26%. Skillnaden mellan mäns och kvinnors löner har ökat under de två senaste åren, efter att tidigare ha minskat under en rad år.

Ålder	Totalt		Kvinnor		Män	
	Sjukfrv %	Antal personer	Sjukfrv %	Antal personer	Sjukfrv %	Antal personer
≤29 år	5,26 (3,51)	169	5,80 (3,87)	144	1,98 (1,24)	25
30-49år	5,71 (4,95)	1 083	6,30 (5,31)	899	2,85 (3,17)	184
≥50år	5,76 (6,03)	1 056	6,09 (6,37)	864	4,35 (4,54)	192
<b>Totalt år 2014</b>	<b>5,70%</b>		<b>6,17%</b>		<b>3,57%</b>	
<b>Totalt år 2013</b>	<b>5,39%</b>		<b>5,74%</b>		<b>3,78%</b>	
<b>Totalt år 2012</b>	<b>5,34%</b>		<b>5,70%</b>		<b>3,69%</b>	
<b>Totalt år 2011</b>	<b>5,50%</b>		<b>6,03%</b>		<b>3,07%</b>	
<b>Totalt år 2010</b>	<b>6,29%</b>		<b>6,93%</b>		<b>3,35%</b>	
<b>Totalt år 2009</b>	<b>6,83%</b>		<b>7,49%</b>		<b>3,88%</b>	
<b>Totalt år 2008</b>	<b>8,32%</b>		<b>8,93%</b>		<b>5,76%</b>	
<b>Totalt år 2006</b>	<b>9,26%</b>		<b>10,16%</b>		<b>5,64%</b>	
<b>Totalt år 2004</b>	<b>10,22%</b>		<b>11,11%</b>		<b>6,22%</b>	

Tabell 5. Sjukfrånvaron år 2014 för resp åldersgrupp i procent av gruppens sammanlagda ordinarie arbetstid. Siffran inom parentes avser 2013. Antalet anställda med månadslön 31 december 2014.

# Miljöbokslut

---

Kommunfullmäktige beslutade år 2014 att anta Ronneby Kommuns miljömål 2014-2016.

## **Vision:**

*I Ronneby lever människa och natur i ett gynnsamt och hållbart förhållande. Här finns ett rikt växt- och djurliv med rent vatten och frisk luft. Vi har en god hälsa och våra barn en bra framtid att se fram emot. För oss är det både enkelt och lönsamt att leva, bo och verka fossilfritt och energisnålt. Vi har en hög kunskapsnivå om hur vår livsstil påverkar miljön och klimatet och vår strävan är att göra ett positivt avtryck.*

Man har under dessa år valt att fokusera på åtta av de sexton nationella miljökvalitetsmålen. Områdena är

- Begränsad klimatpåverkan
- Giftfri miljö
- Ingen övergödning
- Levande skogar
- Levande sjöar och vattendrag
- God bebyggd miljö
- Ett rikt växt- och djurliv
- Ett hav i balans och en levande skärgård

I dokumentet anges att miljöbokslutet kommer att innehålla miljöindikatorer för att se hur vi närmar oss miljökvalitetsmålen som man valt ut samt redovisning av etappmålen.

Miljöindikatorer är statistik eller data som visar miljösituationen.



Ronneby kommun är medlem i Sveriges Ekokommuner, SEKOM och har därmed förbundit sig att följa upp deras sk gröna nyckeltal för att följa utvecklingen mot det miljömässigt hållbara samhället.

Vissa av indikatorerna är statistik för uppföljning av miljömålen, andra för att visa trender över tid och ge underlag för att avgöra hur framtida mål och åtgärder behöver utformas. Då detta är första året miljöbokslut på de nya miljömålen genomförs presenteras här inte dessa indikatorer. År 2015 skall miljöbokslutet kompletteras med dessa indikatorer

År 2014 var målet att genomföra 25 åtgärder. Av dessa har 12 st genomförts .9 st påbörjats och 4 st återstår. Se bifogad tabell. Åtgärder som ej genomförts eller påbörjats följer med till nästa års miljöbokslut.

Beträffande målet att kostnadsandelen ekologiska livsmedel inom kommunen skall öka med minst 40 % till år 2016 visar nedanstående att en tydlig ökning sker men att takten måste öka för att målet skall uppnås



Lokala mål	Åtgärder	Genomförs av	2014	Uppföljning	Status: P=Påbörjat, G=Genomförd, Å=
 Verka för att öka produktionen av biogas i kommunen	Deltagande i projekt "Biogas sydost"	SUS	2014	Ökning av biogasproduktionen	P
 Tillgängligheten för att gå, cykla eller åka kollektivt skall öka	Aktiviteter för att öka möjlighet att gå, cykla och åka kollektivt	TF, RBH, ABRI, SUS	löpande 2016		P
 Verka för att öka användningen av biogas i länet och installera en biogasmack i kommunen	Installation av biogasmack	SUS, MT, NLE	2014	Antal biogasmackar i kommunen	P
 Minska resandets miljöpåverkan från anställda i kommunen och dess helägda bolag	Informationsträff angående distansarbete för alla chefer	PE, SUS	2014	Enkätundersökning som ger svar på hur ofta personalen arbetar hemifrån.	Å
 Information om alternativa uppvärmningsmetoder till de fastighetsägare som använder fossila bränslen	1. Ta fram statistik och göra en nulägesanalys över användning av fossila bränslen för uppvärmning.	SUS	2014	1. Underlag för riktad information är framtagen 2. Minskning i användandet av fossila bränslen för uppvärmning	G
	2. Riktad information tillsammans med skorstenfejarmästaren.	SUS			
 Ronneby kommun har hög kompetens inom miljöområdet	Energi- och miljöaktivitet	MT, SUS	2014	Antal genomförda aktiviteter/år	G
 Klimatförändringarna har vägts in i "Risk- och sårbarhetsanalysen	Risk- och sårbarhetsanalysen har reviderats	SUS	2014	1 analysen tittas hur klimatförändringarna påverkar	P
 Energieffektivisering av offentliga samlingslokaler	Rörelsedetektorer installeras i sporthallar	TF	2014	Antal sporthallar som åtgärdsats	P
 Barn- och ungdomar erbjuds extra aktiviteter inom hållbar utveckling i samarbete med skolan	En projektgrupp bildas som utformar ett årskursstyrt aktivitetsschema inom hållbar miljöutveckling för alla förskolor och skolor	UF	2014	1. Aktivitetsschema är upprättat	G
 Främja miljödiplomering av skolor	Starträffar som ger kunskap och inspiration att arbeta med miljödiplomering. Målet är att 2015 har 5 förskolor, skolor som är miljödiplomerade.	UF, SUS	2014	grundskolor och gymnasier som är miljödiplomerade	P
 Grön IT-strategi	Ta fram en grön IT-strategi	IT-, infoenheten	2014	Antalet åtgärder enligt antaget handlingsprogram	P
 Minska den totala mängden hushållsavfall och öka andelen återvunnet avfall	Ny avfallsplan antas och aktiviteter enligt ny avfallsplan	MT	2014	hushållsavfall inkl producentansvar, (kg/inv), 2001 referensår	G
				Mängden utsorterat avfall i fraktioner (kg/inv)	
 RonnebyHus ökar utsorteringen av avfall	Starta och genomför projekt och årligen utvärdera	RBH	2014	Brännbart/totala mängden hushållsavfall, (%)	G
				Material återvunnet/totala mängden hushållsavfall, (%)	
 Kartläggning av miljöfarliga verksameters kemikalieanvändning (där kommunen har tillsynsansvar)	1. Tillsyn av miljö- och hälsofarliga ämnen	MBF	2014	1. Andel miljöfarliga verksamheter där kartläggning har gjorts	Å
	1. Tillsyn av farliga ämnen 2. Rådgivning ges för att minska användning av farliga ämnen	MBF	2014	2. Andel av miljöfarliga verksamheter som fått tillsyn eller rådgivning	Å
 Kostnadsandelen ekologiska livsmedel inom kommunen ska öka till minst 40%	Utbildning för verksamhetsansvariga och kökspersonal i offentliga verksamheter	TF (Kostnheten)	2014	Kostnadsandel ekologiska livsmedel i den kommunala organisationen, (%)	P
 Byggnader i Ronneby kommun skall i enlighet med C2C konceptet lämna ett positivt avtryck genom att gynna människor och miljö	Materialdatabas införskaffas	CEFUR	2014	Andel ombyggnationer och nybyggnationer där man har använt materialdatabasen, (%)	G
 Dagvatten ses som en resurs och det lokala omhändertagandet av dagvatten har ökat	Information ges och rådgivning erbjuds till fastighetsägaren	MT, MBF, SUS	2014	Antal fastigheter som har lösningar för att omhändertaga dagvatten	G
 Föreningens innehåll i avloppsvatten som inkommer till reningsverk har minskat	Aterkommande information till företag och kommuninvånare om förhållningssätt för att undvika att särskilt miljöbelastande ämnen tillförs avloppsvattnet	MT	2014	Antal informationstillfällen per år	G
 En vatten och avloppsplan finns för Ronneby kommun	VA-plan görs klar och antas	SUS	2014	Va-planen har antagits	G
 En skogspolicy finns för kommunägda skogar där bevarande och utveckling av miljö- och kulturvärden samt sociala värden beaktas	En skogspolicy upprättas	TF (Parkenheten)	2014	Skogspolicyn är antagen	G
 De ekologiska aspekterna skall beaktas vid kommunala beslut	Ekologiska aspekter beaktas vid detaljplanläggning och strandskyddsärenden	MBF	2014	Antal ärenden där ekologisk kompetens har använts	Å
 Sjöar och vattendrag ska ha god status	Statusen i Härstorpsjön har kartlagts genom provtagning i tre år	SUS	2014	Data	P
 Samverkan kring kust- och skärgårdsfrågor	Aktivt deltagande i Blekinge Arkipelag	SUS	2014	Antal deltagande i olika aktiviteter med Blekinge Arkipelag	G

# Ekonomisk redovisning

## Resultaträkning (mkr)

	Kommunen		Kommunkoncernen	
	2014	2013	2014	2013
Verksamhetens intäkter Not 1	284,0	279,5	703,4	667,2
Verksamhetens kostnader Not 2	-1 597,4	-1 540,4	-1 844,6	-1 773,5
Avskrivningar Not 3	-69,7	-69,7	-171,4	-167,3
I Verksamhetens nettokostnader	-1 383,1	-1 330,6	-1 312,6	-1 273,6
Skatteintäkter Not 4	1 098,3	1 094,1	1 098,3	1 094,1
Generella statsbidrag Not 5	293,1	259,3	293,1	259,3
Finansiella intäkter Not 6	8,1	9,6	2,2	3,0
Finansiella kostnader Not 7	-12,1	-18,6	-51,9	-61,2
II Resultat före eo poster	4,3	13,8	29,1	21,6
Extraordinära intäkter				
Extraordinära kostnader				
Uppskjuten skatt			-5,2	0,5
Skatt på årets resultat			-0,4	
III Årets resultat	4,3	13,8	23,5	22,1

## Balansräkning (mkr)

	Kommunen		Kommunkoncernen	
	2014	2013	2014	2013
<b>TILLGÅNGAR</b>				
<b>ANLÄGGNINGSTILLGÅNGAR</b>				
<i>Immateriella anläggningstillg</i> Not 8			0,1	0,1
<i>Materiella anläggningstillgångar</i>				
Mark, byggnader o tekn anl Not 9	1 107,9	1 101,1	2 390,5	2 433,0
Maskiner och inventarier Not 10	52,2	44,6	583,0	578,1
<i>Finansiella anläggningstillgångar</i>				
Långsikt. v.papersinnehav Not 11	46,3	46,2	9,5	9,4
Långfristiga fordringar Not 12	211,6	223,3	14,3	4,0
<b>SUMMA ANLÄGGN.TILLGÅNGAR</b>	<b>1 418,0</b>	<b>1 415,2</b>	<b>2 997,4</b>	<b>3 024,6</b>
<b>OMSÄTTNINGSTILLGÅNGAR</b>				
Förråd, lager o expl.fastigheter Not 13	31,3	30,1	39,1	37,6
Kortfristiga fordringar Not 14	109,6	111,5	163,0	144,0
Kassa och bank Not 15	3,1	50,9	5,1	54,4
<b>SUMMA OMSÄTTN.TILLGÅNGAR</b>	<b>144,0</b>	<b>192,5</b>	<b>207,2</b>	<b>236,0</b>
<b>SUMMA TILLGÅNGAR</b>	<b>1 562,0</b>	<b>1 607,7</b>	<b>3 204,6</b>	<b>3 260,6</b>
<b>EGET KAPITAL, AVSÄTTNINGAR OCH SKULDER</b>				
<b>EGET KAPITAL</b> Not 16				
Årets resultat	4,3	13,8	23,5	22,1
Resultatutjämningsreserv	5,4	5,4	5,4	5,4
Övrigt eget kapital	592,5	578,7	696,6	666,3
<b>SUMMA EGET KAPITAL</b>	<b>602,2</b>	<b>597,9</b>	<b>725,5</b>	<b>693,8</b>
<b>AVSÄTTNINGAR</b>				
Avättningar för pensioner Not 17	35,4	34,3	56,0	54,0
Övriga avsättningar Not 18	26,7	25,6	44,5	39,7
<b>SUMMA AVSÄTTNINGAR</b>	<b>62,1</b>	<b>59,9</b>	<b>100,5</b>	<b>93,7</b>
<b>SKULDER</b>				
Långfristiga skulder Not 19	600,8	650,9	1 991,7	2 126,3
Kortfristiga skulder Not 20	296,9	299,0	386,8	346,8
<b>SUMMA SKULDER</b>	<b>897,7</b>	<b>949,9</b>	<b>2 378,5</b>	<b>2 473,1</b>
<b>SUMMA EGET KAPITAL OCH SKULDER</b>	<b>1 562,0</b>	<b>1 607,7</b>	<b>3 204,5</b>	<b>3 260,6</b>
<i>Ställda panter o. ansvarsförb.</i> Not 21	<i>2 064,7</i>	<i>2 187,2</i>	<i>679,1</i>	<i>716,5</i>

## Finansieringsanalys (mkr)

	Kommunen		Kommunkoncernen	
	2014	2013	2014	2013
<b>DEN LÖPANDE VERKSAMHETEN</b>				
Verksamhetens intäkter	284,0	279,5	703,4	667,2
Verksamhetens kostnader	-1 597,4	-1 540,4	-1 844,6	-1 773,5
Verksamhetens nettokostnader	-1 313,4	-1 260,9	-1 141,2	-1 106,3
Skatteintäkter och intäkter av bidrag	1 391,4	1 353,4	1 391,4	1 353,4
Finansiella intäkter	8,1	9,6	2,2	3,0
Finansiella kostnader	-12,1	-18,6	-51,9	-61,2
Skattekostnader				
<i>Just för rörelsekapitalets förändring</i>				
Vinst försäljning av anl.tillgångar	-0,3	-5,1	-0,3	-5,1
Förlust försäljning av anl.tillgångar				
Pensionsavsättning	1,1	3,9	2,0	6,4
Övriga avsättningar	1,1	3,1	0,3	-0,8
Övriga justeringar	-0,1	-0,1	3,3	-0,1
Ökn (-)/Minsk (+) av k.fr fordringar	1,9	24,6	-18,9	29,2
Ökn (-)/Minsk (+) av förråd	-1,2	-4,1	-1,5	-3,4
Ökn (+)/Minsk (-) av kortfr skulder	13,4	10,8	27,8	7,0
<b>I. Verksamhetsnetto</b>	<b>89,9</b>	<b>116,6</b>	<b>213,2</b>	<b>222,1</b>
<b>INVESTERINGAR</b>				
Nettoinv. (inkl nettoinvesteringar i v.papper)	-84,1	-47,9	-183,4	-123,8
Försäljning materiella anl.tillgångar	0,3	6,7	43,1	7,6
Försäljning finansiella anl.tillgångar			0,2	
<b>II. Investeringsnetto</b>	<b>-83,8</b>	<b>-41,2</b>	<b>-140,1</b>	<b>-116,2</b>
<b>FINANSIERING</b>				
Utlåning/ökning långfr fordringar				
Återbetald utlåning	11,7	15,4		
Långfristig upplåning	50,0	100,0	50,5	100,8
Amortering	-100,1	-150,1	-185,1	-150,1
Kortfristig upplåning	12,2	18,3	12,2	
Amortering kortfristig upplåning	-27,7	-10,3		-8,5
<b>III. Finansieringsnetto</b>	<b>-53,9</b>	<b>-26,7</b>	<b>-122,4</b>	<b>-57,8</b>
<b>Förändring av likvida medel (I+II+III)</b>	<b>-47,8</b>	<b>48,7</b>	<b>-49,3</b>	<b>48,1</b>

## Noter (mkr)

### Tilläggsupplysningar

Kommunens bolag har för första gången 2014 tillämpat BFNAR 2012:1 Årsredovisning och koncernredovisning (K3) vid upprättandet av årsredovisningen.

AB Ronneby Industrifastigheter samt AB Ronnebyhus har för att möjliggöra jämförelse med föregående år justerat 2013 års resultat- och balansräkning i sina respektive årsredovisningar.

I den sammanställda redovisningen har dock enbart sammanställd balansräknings ingångsvärden per 20140101 justerats enligt nedan:

Byggnader och mark 20131231	2.433,0
Justeringar ABRI	0,9
Justeringar AB Ronnebyhus	-4,3
<b>Ingående balans 20140101</b>	<b>2 429,6</b>

Finansiella anläggningstillg 20131231	13,4
Justeringar ABRI	11,6
<b>Ingående balans 20140101</b>	<b>25,0</b>

Eget kapital 20131231	693,8
Justeringar ABRI	12,5
Justeringar AB Ronnebyhus	-4,3
<b>Ingående balans 20140101</b>	<b>702,0</b>

### Not 1a Verksamhetens intäkter

	Kommunen		Kommunkonc.	
	2014	2013	2014	2013
Försäljningsmedel	26,5	28,0	26,3	27,8
Konsumtionsavgifter			254,2	256,0
Avg för social omsorg	10,1	8,9	10,1	8,9
Avg för barnoms o skola	15,2	15,2	15,2	15,2
Återbetalning AFA		24,4		24,4
Övriga taxor och avgifter	17,1	18,4	12,9	14,3
Hyror och arrenden	45,3	45,1	270,0	273,9
Bidrag	131,5	101,3	129,0	98,8
Bidrag från AB Rby				
Helsobrunn, CEFUR	5,7	3,7		
Övrigt	32,3	29,4	65,3	63,8
Interna mellanhavanden			-123,7	-121,0
	283,7	274,4	659,3	662,1

För kommunkoncernen har koncerninterna transaktioner endast eliminerats på totalnivå och ej fördelat på olika intäktsslag.

### Not 1a Därav jämförelsestörande poster

	Kommunen		Kommunkonc.	
	2014	2013	2014	2013
Återbetalning AFA		24,4		24,4
	0,0	24,4	0,0	24,4

### Not 1b Försäljning av anläggningstillgångar

	Kommunen		Kommunkonc.	
	2014	2013	2014	2013
Reavinst försäljn av maskiner o inventarier				
Reavinst försäljn av mark, byggn o tekn anl	0,3	5,1	44,1	5,1
Reavinst försäljn av finansiella anl.tillg.				
	0,3	5,1	44,1	5,1

### Not 2 Pensionskostnader

	Kommunen		Kommunkonc.	
	2014	2013	2014	2013
Årets nyintjänade pensioner (avsättning)	0,7	0,1	1,3	1,7
Pensionskostnader avgiftsbestämd del	33,1	30,9	33,1	31,5
Utbetalning till pensioner	29,9	28,7	36,3	35,7
Särskild löneskatt utbetalda pensioner	15,2	14,4	16,8	16,2
Särskild löneskatt avsättning till pensioner	0,3	1	0,5	1,4
	79,2	75,1	88,0	86,5

*Pensionsförpliktelser redovisas fr o m räkenskapsåret 1998 enligt den blandade modellen. Aktualiseringsgrad: 99%.*

### Not 2 Därav jämförelsestörande poster

	Kommunen		Kommunkonc.	
	2014	2013	2014	2013
Särskild löneskatt diskonteringsränta pensionsskuld		0,7		0,7
	0,0	0,7	0,0	0,7

### Not 3 Nedskrivningar

	Kommunen		Kommunkonc.	
	2014	2013	2014	2013
Nedskrivning av mark, byggn o tekn anl		0,5	3,5	7,7
	0,0	0,5	3,5	7,7

**Not 4 Skatteintäkter**

	Kommunen		Kommunkonc.	
	2014	2013	2014	2013
Prel kommunalskatt	1.100,1	1.098,6	1.100,1	1.098,6
Prel slutavräkn innev år	0,2	-6,8	0,2	-6,8
Slutavräkn.diff föreg år	-3,0	0,7	-3,0	0,7
Mellankommunal kostnads- utjämnning	1,0	1,6	1,0	1,6
	1 098,3	1 094,1	1 098,3	1 094,1

**Not 5 Generella statsbidrag**

	Kommunen		Kommunkonc.	
	2014	2013	2014	2013
Inkomstutjämningsbidrag	270,4	252,1	270,4	252,1
Strukturbidrag	2,9	3,6	2,9	3,6
Regleringsbidrag	6,5	12,7	6,5	12,7
Kostnadsutjämningsav- gift	-34,8	-60,3	-34,8	-60,3
Regleringsavgift				
Generellt bidrag fr staten				
Avgift LSS-utjämnning	-5,4	-3,1	-5,4	-3,1
Bidrag LSS-utjämnning				
Kommunal fastighetsav- gift	53,5	54,3	53,5	54,3
	293,1	259,3	293,1	259,3

**Not 6 Finansiella intäkter**

	Kommunen		Kommunkonc.	
	2014	2013	2014	2013
Utdeln aktier o andelar	0,1	0,4	0,3	0,7
Räntor på utlämnade lån och rörliga medel	3,4	4,7	1,6	2,2
Borgensavgift	4,3	4,4		
Övriga finansiella intäk- ter	0,3	0,1	0,3	0,1
	8,1	9,6	2,2	3,0

**Not 7 Finansiella kostnader**

	Kommunen		Kommunkonc.	
	2014	2013	2014	2013
Räntekostnader anlägg- ningslån m m	10,6	12,7	50,4	55,3
Certifikaträntor	0,5	1,6	0,5	1,6
Avgifter och provisioner	0,6	0,5	0,6	0,5
Ränta pensionsavsätt- ning	0,4	0,8	0,4	0,8
Diskonteringsränta pensions- avsättning		3,0		3,0
	12,1	18,6	51,9	61,2

**Not 7 Därav jämförelsestörande poster**

	Kommunen		Kommunkonc.	
	2014	2013	2014	2013
Diskonteringsränta pensions- avsättning		3,0		3,0
	0,0	3,0	0,0	3,0

**Not 8 Immateriella anläggningstillgångar**

	Kommunen		Kommunkonc.	
	2014	2013	2014	2013
Varumärke			0,1	0,1

**Not 9 Mark, byggnader och tekniska anläggningar**

	Kommunen		Kommunkonc.	
	2014	2013	2014	2013
Allmän markreserv	55,5	52,7	55,5	52,7
Reglerings- och sane- ringsfastigheter	0,4	0,4	0,4	0,4
Verksamhetsfastigheter	880,8	875,9	880,8	875,9
Hyresfastigheter	5,6	6,1	1 210,6	1 260,1
Gator, vägar, broar	163,8	163,9	163,8	163,9
Anl. för affärsverksamhet	1,7	2,0	79,3	79,9
Övriga fastigheter	0,1	0,1	0,1	0,1
	1.107,9	1.101,1	2.390,5	2.433,0

**Ackumulerade anskaff-  
ningsvärden**

Vid årets början	1 783,4	1 755,5
Nyanskaffningar	65,0	37,6
Avyttringar	-0,8	-7,3
Ack invest avyttrade tillg	-15,6	-2,4
<b>Ackumulerade avskriv- ningar och justeringar</b>		
Vid årets början	-682,3	-632,4
Årets avskrivningar	-57,6	-56,9
Årets justeringar	0,2	4,6
Ack avskrivn avyttr tillg	15,6	2,4

**Redovisat värde vid**

årets slut	1 107,9	1 101,1
------------	---------	---------



**Not 10 Maskiner och inventarier**

	Kommunen		Kommunkonc.	
	2014	2013	2014	2013
Maskiner och andra tekniska anläggningar	6,2	5,4	523,1	524,6
Inventarier	46,0	39,2	59,9	53,5
	52,2	44,6	583,0	578,1
<i>Ackumulerade anskaffningsvärden</i>				
Vid årets början	199,4	191,8		
Nyanskaffningar	19,7	10,9		
Avyttringar				
Ack invest avyttrade tillg		-3,2		
<i>Ackumulerade avskrivningar och justeringar</i>				
Vid årets början	-154,8	-145,8		
Årets avskrivningar	-12,1	-12,3		
Årets justeringar				
Ack avskrivn avyttrade tillg		3,2		
Redovisat värde vid årets slut	52,2	44,6		

**Not 11 Långsiktiga värdepappersinnehav**

	Kommunen		Kommunkonc.	
	2014	2013	2014	2013
AB Ronneby Helsobrunn (3 000 st)	33,0	33,0		
AB Ronnebyhus (40 000 st)	4,0	4,0		
Kommunassurans Syd Försäkrings AB (1 360 st)	1,4	1,4	1,4	1,4
Kommuninvest ekonomisk förening	1,4	1,4	1,4	1,4
Kommuninvest, förlagsbevis	5,1	5,1	5,1	5,1
Övriga andelar	1,4	1,3	1,6	1,5
	46,3	46,2	9,5	9,4

**Not 12 Långfristiga fordringar**

	Kommunen		Kommunkonc.	
	2014	2013	2014	2013
Ronneby Miljö o Teknik AB, koncernkonto	68,8	69,4		
Ronneby Miljö o Teknik AB, revers	50,0	50,0		
ABRI, koncernkonto	39,5	50,6		
ABRI, reverser	50,0	50,0		
AB Ronnebyhus, koncernkonto	0,0	0,0		
Räddningstjänsten Ö Blekinge, revers	3,3	3,3	2,0	2,0
Uppskjuten skattefordran			12,0	1,5
Övriga långfristiga fordringar			0,3	0,5
	211,6	223,3	14,3	4,0

**Not 13 Förråd, lager och exploateringsfastigheter**

	Kommunen		Kommunkonc.	
	2014	2013	2014	2013
Råvaror o förmödenheter			7,8	7,5
Kontorsmaterieförråd	0,1	0,2	0,1	0,2
Lager Hobby lant- o skogsbruksdrift	2,3	2,5	2,3	2,5
Övr exploateringsfastigh	28,9	27,4	28,9	27,4
	31,3	30,1	39,1	37,6

**Not 14 Kortfristiga fordringar**

	Kommunen		Kommunkonc.	
	2014	2013	2014	2013
Kundfordringar	15,8	12,1	64,8	49,5
Statsbidragsfordringar	2,5	2,2	2,5	2,2
Interimsfordringar	82,5	87,7	83,1	82,8
Övriga fordringar	8,8	9,5	12,6	9,5
	109,6	111,5	163,0	144,0

**Not 15 Kassa och bank**

	Kommunen		Kommunkonc.	
	2014	2013	2014	2013
Kassa	0,1	0,1	0,1	0,1
Koncernkonto	0,0	47,1	0,0	47,1
Övriga bankkonton	3,0	3,7	5,0	7,2
	3,1	50,9	5,1	54,4

**Not 16 Eget kapital**

	Kommunen		Kommunkonc.	
	2014	2013	2014	2013
Årets resultat	4,3	13,8	23,5	22,1
Resultatutjämningsreserv	5,4	5,4	5,4	5,4
Övrigt eget kapital	592,5	578,7	696,6	666,3
	602,2	597,9	725,5	693,8

Kommunfullmäktige har under 2013 beslutat att avsätta 5,4 mkr av tidigare års resultat till resultatutjämningsreserven.

**Not 17 Avsättning för pensioner**

	Kommunen		Kommunkonc.	
	2014	2013	2014	2013
Avsättning för pensioner	34,0	32,6	54,6	52,3
Avsättning för särskild avtalspension, visstidspension	1,4	1,7	1,4	1,7
	35,4	34,3	56,0	54,0

*Pensionsmedlens användning: Medel använda i verksamheten, s k återlåning.*

*Analys av pensionsavsättningens (inkl särskild löneskatt) utveckling för kommunen*

	2014	2013
Ingående avsättning inkl särsk löneskatt	42,6	37,8
Pensionsutbetalningar	-1,4	-1,4
Nyintjänad pension	2,6	1,2
Ränte- och basbeloppsuppräknningar	0,4	0,8
Förändring av löneskatt	0,2	0,9
Sänkning av diskonteringsränta	0	3
Nya efterlevandepensioner	0	0,6
Övrigt	-0,4	-0,3
Utgående avsättning inkl särsk löneskatt	44,0	42,6

*Aktualiseringsgrad: 99%*

**Not 18 Övriga avsättningar**

	Kommunen		Kommunkonc.	
	2014	2013	2014	2013
Avsättning för särskild löneskatt	8,7	8,5	8,7	8,5
Uppskjuten skatt AB Ronnebyhus			4,2	0,7
Uppskjuten skatt obeskrivna reserver RMT			21,6	20,6
Övriga avsättningar	18,0	17,1	10,0	9,9
	26,7	25,6	44,5	39,7

**Not 19 Långfristiga skulder**

	Kommunen		Kommunkonc.	
	2014	2013	2014	2013
Lån i banker o kreditinstitut	550,0	550,0	1.940,9	2.025,4
Övriga långfr skulder	0,8	0,9	0,8	0,9
Kommuncertifikat långfristig del (outnyttjad del: 250 mkr)	50,0	100,0	50,0	100,0
	600,8	650,9	1 991,7	2 126,3

**Not 20 Kortfristiga skulder**

	Kommunen		Kommunkonc.	
	2014	2013	2014	2013
Utnyttjad checkräkningskredit koncernkonto (outnyttjad del: 112,8 mkr)	12,2	0,0	12,2	0,0
AB Ronnebyhus, koncernkonto	5,7	31,5		
AB Ronneby Helsobrunn, koncernkonto	9,5	11,5		
Kfr del av lfr skulder	0,0	0,0	0,0	0,0
Leverantörsskulder	47,7	50,4	90,4	83,5
Upplupen pensionskostn avgiftsbestämd del	32,7	30,9	33,4	31,6
Upplupen särskild löneskatt avgiftsbestämd del	7,5	7,2	7,6	7,3
Upplupna arbetsgivaravgifter	17,8	17,0	19,3	18,4
Semesterskuld	69,9	66,4	75,1	71,3
Personalens skatteskuld	14,9	14,4	15,8	15,4
Övriga interimsskulder	73,3	64,3	117,8	106,9
Övriga kortfristiga skulder	5,7	5,4	15,2	12,4
	296,9	299,0	386,8	346,8

<b>Not 21a Ställda panter och ansvarsförbindelser</b>				
	Kommunen		Kommunkonc.	
	2014	2013	2014	2013
<b>Ställda panter</b>				
Fastighetsinteckningar	0,5	0,5	0,5	0,5
<b>Ansvarsförbindelser</b>				
Ansvarsförbindelse,				
Fastigo			0,3	0,3
Borgensförbindelser				
Not 21 b	1.382,9	1.467,9	1,1	1,1
Pensionsförpliktelser som inte har upptagits bland skulder och avsättningar	545,0	575,1	545,0	575,1
Särskild löneskatt på pensionsförplikt upptagna som ansvarsförb.	132,2	139,5	132,2	139,5
Pensionsåtagande Ronneby Miljö o Teknik AB	0,2	0,3		
Pensionsåtagande ABRI	3,9	3,9		
	2 064,7	2 187,2	679,1	716,5

*Analys av pensionsförpliktelser redovisade under ansvarsförbindelser för kommunen*

	2014	2013
Ing ansvarsförbindelse inkl särsk löneskatt	714,6	670,5
Gamla utbetalningar	-28,4	-27,2
Ränte- och basbeloppsuppräknings	5,6	16,8
Förändring av löneskatt	-7,3	8,6
Sänkning av diskonteringsränta	0,0	42,7
Aktualisering	-0,9	5,6
Bromsen	-2,9	0,0
Övrigt	-3,5	-2,4
Utg ansvarsförbindelse inkl särsk löneskatt	677,2	714,6

*Aktualiseringsgrad: 99%*

<b>Not 21b Borgensförbindelser</b>				
	Kommunen		Kommunkonc.	
	2014	2013	2014	2013
Borgensåtagande,				
AB Ronnebyhus	559,0	644,0		
Borgensåtagande, ABRI	400,0	400,0		
Borgensåtagande, Ronneby Miljö o Teknik AB	330,0	330,0		
Borgensåtagande, AB Ronneby Helsobrunn	92,8	92,8		
Övriga borgensåtaganden	0,5	0,5	0,5	0,5
Kommunalt förlustansvar egna hem	0,6	0,6	0,6	0,6
	1 382,9	1 467,9	1,1	1,1

Ronneby kommun har i december 2009 ingått en solidarisk borgen såsom för egen skuld för Kommuninvest i Sverige AB:s samtliga nuvarande och framtida förpliktelser. Samtliga 280 kommuner som per 2014-12-31 var medlemmar i Kommuninvest ekonomisk förening har ingått likalydande borgensförbindelser.

Mellan samtliga medlemmar i Kommuninvest ekonomisk förening har ingåtts ett regressavtal som reglerar fördelningen av ansvaret mellan medlemskommunerna vid ett eventuellt ianspråktagande av ovan nämnd borgensförbindelse. Enligt regressavtalet ska ansvaret fördelas dels i förhållande till storleken på de medel som respektive medlemskommun lånat av Kommuninvest i Sverige AB, dels i förhållande till storleken på medlemskommunernas respektive insatskapital i Kommuninvest ekonomisk förening.

Vid en uppskattning av den finansiella effekten av Ronneby kommuns ansvar enligt ovan nämnd borgensförbindelse, kan noteras att per 2014-12-31 uppgick Kommuninvest i Sverige AB:s totala förpliktelser till 299 065 476 978 kronor och totala tillgångar till 290 729 650 160 kronor. Kommunens andel av de totala förpliktelserna uppgick till 1 813 013 355 kronor och andelen av de totala tillgångarna uppgick till 1 762 192 368 kronor.

## Driftredovisning per nämnd (tkr)

Nettokostnader	Utfall 2013	Budget 2014	Därav tilläggsanslag	Utfall 2014	Avvikelse
Kommunstyrelsen	-211 544	-225 132	-820	-217 731	7 401
Revisionen	-1 161	-1 224		-1 051	173
Miljö- och Byggnadsnämnden	-13 974	-13 850		-12 783	1 067
Fritids- och Kulturnämnden	-66 593	-64 215	-405	-64 445	-230
Utbildningsnämnden exkl HLS	-552 493	-557 612	-645	-556 650	962
Utbildningsnämnden HLS	-935	-1 060		-1 058	2
Äldrenämnden	-305 791	-320 968	-3 332	-319 484	1 484
Socialnämnden	-217 989	-218 791		-225 961	-7 170
Överförmyndarnämnden	-2 749	-2 950		-2 899	51
Nämndernas nettokostnader	-1 373 229	-1 405 802		-1 402 062	3 740
Finansiering	1 386 991	1 404 599		1 406 399	1 800
Resultat	13 762	-1 203		4 337	5 540

## Driftredovisning per huvudverksamhet (tkr)

Nettokostnader	Utfall 2013	Budget 2014	Utfall 2014	Avvikelse
1 Politisk verksamhet	-17 161	-19 457	-18 468	989
2 Infrastruktur, skydd m m	-90 186	-90 086	-88 040	2 046
3 Fritid och kultur	-67 541	-65 150	-66 357	-1 207
4 Pedagogisk verksamhet	-490 374	-493 371	-493 143	228
5 Vård och omsorg	-509 321	-521 119	-527 815	-6 696
6 Särskilt riktade insatser	-10 484	-9 854	-9 273	581
7 Affärsverksamhet	-29 210	-25 672	-28 434	-2 762
8 Fördelad gem adm verksamhet	-158 952	-181 093	-170 532	10 561
Verksamheternas nettokostnader	-1 373 229	-1 405 802	-1 402 062	3 740
Finansiering	1 386 991	1 404 599	1 406 399	1 800
Resultat	13 762	-1 203	4 337	5 540

#### Koppling mellan driftredovisning och resultaträkning 2014

Driftredovisningens nettokostnader	-1 402 062
Internränta, kontoklass 8531	28 198
Pensionskostnader inkl särskild löneskatt	-34 975
Semesterskuld	-4 118
Sänkning arb.givaravgift ungdomar och äldre	9 970
Statsbidrag maxtaxa	7 859
Återbetalning vårdförbund	2 328
Blekingetrafiken obeskattade reserver samt återbetalning	9 975
Fastighetsaffärer samt exploatering	-1 021
Övrigt	664
Resultaträkningens nettokostnader	-1 383 182

#### Investeringsredovisning i sammandrag (tkr)

	Budget	Nettoin- vesteringar
Kommunstyrelsen	120 310	71 828
Miljö- och Byggnadsnämnden	549	164
Fritids- och Kulturnämnden	5 730	2 845
Utbildningsnämnden	9 315	7 457
Äldrenämnden	2 712	1 613
Socialnämnden	619	221
<b>TOTALT</b>	<b>139 235</b>	<b>84 128</b>

Större nettoinvesteringar 2014, TKR (* = pågående investeringar)	Budget 2014	Utfall 2014	Totalt Anslag	Ackumulerat Utfall
<i>Kommunstyrelsen</i>				
Central IT-utrustning	1 500	1 497		
Ärendehanteringssystem*	1 550	1 333	2 000	1 783
Beslutsstödsystem*	1 500	961		
Backsippan Listerby*	16 980	15 992	30 500	29 512
Ombyggnad Blekingearkivet*	23 294	15 951	23 294	16 697
Energiåtgärder*	3 871	1 448		
Ventilationsarbeten*	3 622	842		
Ventilation Fredriksbergsskolan	7 167	7 167		
Åtgärder centrumutredning*	6 325	91	21 150	14 916
Gång- o cykelvägar*	4 417	1 587		
Maskiner och utrustning	1 762	2 765		
Rastplats Sörbydal	2 000	2 335		
Tillagningskök*	8 000	1 353	8 000	1 353
Markaffärer	1 000	6 447		
<i>Miljö- och byggnadsnämnden</i>				
Nytt verksamhetssystem	300	44		
<i>Fritids- och Kulturnämnden</i>				
Ismaskin Kockumhallen	1 500	1 159		
Utrustning utomhusanläggningar	116	287		
Avbytarbås Kockumhallen	245	266		
Renovering tak m m Brunnsbadet*	441	378		
<i>Utbildningsnämnden</i>				
Trådlöst nätverk	900	953		
Flygtekniskt program*	2 165	707		
Inventarier utrustning Knut Hahn	800	767		
Inventarier utrustning Naturbruksgymn	900	1 060		
Övriga verksamhetsinventarier	3 100	3 048		
<i>Äldrenämnden</i>				
Övriga verksamhetsinventarier	2 115	1 374		
Nytt verksamhetssystem*	214	140		
<i>Socialnämnden</i>				
Övriga verksamhetsinventarier	165	171		
Nytt verksamhetssystem*	454	49		

# Ord- och begreppsförklaringar

---

## **Anläggningsskapital**

Bundet eget kapital i anläggningar. Utgör skillnaden mellan anläggningstillgångar och långfristiga skulder.

## **Anläggningstillgångar**

Fast och lös egendom avsedda att stadigvarande innehas (t ex fastigheter, inventarier, aktier och långfristiga fordringar).

## **Avskrivningar**

Planmässig värdenedsättning av anläggningstillgångar.

## **Balansräkningen**

visar vilka tillgångar och skulder kommunen har på bokslutsdagen. Man kan också säga att den visar hur kapitalet använts (tillgångar) och hur det har skaffats fram (skulder och eget kapital). Genom att jämföra två balansräkningar kan man se hur tillgångar, skulder och eget kapital har förändrats under året.

## **Eget kapital**

visar skillnaden mellan tillgångar och skulder. Det egna kapitalet har två beståndsdelar; rörelsekapital och anläggningsskapital.

## **Finansieringsanalysen**

beskriver hur kommunen har fått in pengar och hur de har använts under året. Här behandlas in- och utbetalningar till skillnad från resultaträkningen som innehåller intäkter och kostnader.

## **Internränta**

Kalkylmässig kostnad för det kapital (bundet i anläggningar) som utnyttjas inom en viss verksamhet.

## **Kapitalkostnader**

Benämning för internränta och avskrivning.

## **Kortfristiga skulder**

Kortfristiga lån och skulder hänförliga till den löpande verksamheten.

## **Likviditet**

Betalningsberedskap på kort sikt (förmåga att betala skulder i rätt tid).

## **Långfristiga skulder**

Skulder med löptid längre än 1 år.

## **Omsättningstillgångar**

Lös egendom som inte är anläggningstillgång (t ex likvida medel, statsbidragsfordringar, förråd).

## **Periodisering**

Fördelning av kostnader och intäkter på de redovisningsperioder till vilka de hör.

## **Resultaträkningen**

visar årets finansiella resultat och hur det uppkommit. Den visar även förändringen av eget kapital, något som också kan utläsas genom att jämföra balansräkningen för de två senaste åren.

## **Rörelsekapital**

Skillnaden mellan omsättningstillgångar och kortfristiga skulder. Rörelsekapitalet avspeglar kommunens finansiella styrka på kort sikt.

## **Soliditet**

Andelen eget kapital av de totala tillgångarna. Anger hur stor andel av tillgångarna som är finansierade med egna medel.

## **Tkr**

Tusentals kronor

# Redovisningsprinciper

---

## **Anläggningstillgångar**

har i balansräkningen tagits upp till anskaffningsvärdet med avdrag för avskrivningar. Avskrivningar av materiella anläggningstillgångar görs för den beräknade nyttjandeperioden med linjär avskrivning baserat på anskaffningsvärdet. Avskrivningen påbörjas när tillgången tas i bruk.

Den finansiella kostnaden avseende större bygginvesteringar (> 6 mkr) aktiveras (avser dock ej gatuinvesteringar). Aktiveringen bokförs som minskad finansiell kostnad i resultaträkningen. Genomsnittlig aktiverad räntesats har för 2014 varit 2,1%.

Kommunen har ännu ej gått över till komponentavskrivningar. En arbetsgrupp med deltagare från Tekniska förvaltningen och Ekonomi-enheten har i uppdrag att ta fram lokalt regelverk kring komponentavskrivningar. Arbetsgruppen påbörjar sitt arbete i mars 2015.

## **Intäktsräntor**

som inflyter efter årsskiftet har fordringsförts och tillgodogjorts redovisningsåret.

## **Kapitalkostnader**

består dels av linjär avskrivning, det vill säga lika stora belopp varje år beräknat på objektens anskaffningsvärden, dels av intern ränta på bokförda värdet med 2,5 %.

## **Kostnadsräntor**

hänförliga till redovisningsåret men förfallna till betalning under 2015 har skuldbokförts.

## **Leasing**

All leasing klassificeras som operationell.

## **Leverantörsfakturor**

av väsentligt belopp inkomna efter årsskiftet, men hänförliga till redovisningsåret har bokförts och belastats årets redovisning.

## **Lånekostnader**

Lånekostnader redovisas i enlighet med huvudmetoden och belastar följaktligen resultatet för den period de hänför sig till.

## **Pensionsredovisning**

Fr o m 1998 redovisas pensionsförpliktelser enligt den blandade modellen. Pensionsförmåner intjänade före år 1998 redovisas som ansvarsförbindelse inom linjen. Årets nyintjänade pensioner samt tidigare intjänade garantipensioner bokförs som skuld/avsättning i balansräkningen samt kostnadsförs i resultaträkningen. Den del av pensionskostnaden som kan hänföras till avgiftsbestämd del enligt KAP-KL redovisas som upplupen kostnad (kortfristig skuld) i balansräkningen samt kostnadsförs i resultaträkningen.

## **Sammanställd redovisning**

Syftet med sammanställd redovisning (koncernredovisningen) är i första hand att visa kommunens totala ekonomiska åtagande. Eftersom valet av verksamhetsform (förvaltning, företag, stiftelse m m) saknar betydelse för informationens omfattning på koncernnivå, förbättras möjligheterna att göra meningsfulla jämförelser såväl i tiden för en specifik kommun som mellan olika kommuner.

Den kommunala koncernen omfattar den kommunala förvaltningsorganisationen samt kommunens koncernföretag, där kommunen själv eller med stöd av andra koncernföretag har ett varaktigt bestämmande eller betydande inflytande. Bestämmande inflytande uppnås vid mer än 50% röstinnehav i företagets beslutande organ. Ett sådant företag kallas dotterföretag. Betydande inflytande uppnås vid mer än 20% och upp till 50% röstinnehav i företagets beslutande organ. Ett sådant företag kallas intresseföretag. Ett samägt företag anses ingå i koncernen motsvarande ägd andel.

Definitionen överensstämmer med motsvarande definition i Rådet för kommunal redovisnings rekommendation nr 8.2.

I den sammanställda redovisningen ingår därmed kommunen och följande koncernföretag:



Företag/förbund	Ägarförhållande
Ronneby kommun	
AB Ronnebyhus	Ronneby kommun 100 %.
Kommunalförbundet Räddningstjänsten Östra Blekinge	Ronneby kommun bestrider 38,5 % av förbundets kostnader.
AB Ronneby Helsobrunn	Ronneby kommun 100 %.
AB Ronneby Industrifastigheter	AB Ronneby Helsobrunn 100 %.
Ronneby Miljö och Teknik AB	AB Ronneby Helsobrunn 100 %.
Ronneby Brunn AB	AB Ronneby Industrifastigheter 100 %.

Koncernredovisningen har upprättats enligt förvärvsmetoden med proportionell konsolidering. Tillgångar och skulder samt intäkter och kostnader har upptagits enligt proportionell konsolidering, d v s till så stor del som motsvarar kommunens ägda andel. Förvärvsmetoden innebär att kommunens bokförda värden på aktier i dotterbolagen eliminerats mot dotterbolagens egna kapital vid förvärvstillfället. Koncerninterna fordringar och skulder samt intäkter och kostnader har eliminerats enligt väsentlighetsprincipen. Metoden för hantering av obeskattade reserver i den sammanställda redovisningen har ändrats fr o m 1998. 72% av de obeskattade reserverna betraktas som eget kapital medan 28% betraktas som uppskjuten skatteskuld. Fr o m 2009 betraktas 73,7% av de obeskattade reserverna som eget kapital medan 26,3% betraktas som uppskjuten skatteskuld till följd av ändrad skattesats. Fr o m 2013 betraktas 78% av de obeskattade reserverna som eget kapital medan 22% betraktas som uppskjuten skatteskuld till följd av ändrad skattesats.

#### Semesterlöneskuld

De anställdas fordran på kommunen i form av sparade semesterdagar och okompenserad tid har bokförts som skuld.

#### Skatteintäkter

Fr o m 2001 tillämpas Rådets för kommunal redovisnings rekommendation för redovisning av kommunalskatt. Enligt rekommendation har följande kommunalskatteintäkter resultatredovisats:

- De preliminära månatliga skattebetalningarna.
- En prognos (SKL:s uppräkningsstal) över slutavräkningen för år 2014 (fastställd till 7 kr per invånare).
- Korrigering av slutavräkning för år 2013. Mellanskillnaden mellan prognos och utfall är fastställd till -109 kr per invånare.

#### Sociala avgifter

har bokförts i form av procentuella personalomkostnadspålägg i samband med löneredovisningen.

- |  |         |
|--|---------|
| • Förtroendemän                                | 31,42 % |
| • Anställda med kommunal kompletteringspension | 38,46 % |
| • Övriga löneavtal                             | 31,42 % |

#### Socialbidrag med återbetalningsskyldighet

kostnadsbokförs. När de regleras bokförs de som en intäkt. Eftersom fordran oftast är mycket osäker bokas denna ej upp, utan bevakning sker i verksamhetssystemet.

#### Stats- och landstingsbidrag

som hör till redovisningsåret men ännu ej influerat har fordringsförts. Statsbidrag som influerat men ej förbrukats har skuldbokförts.

#### Särskild löneskatt

Särskild löneskatt på pensionskostnader har fr o m 2001 periodiserats enligt samma principer som gäller för pensioner enligt den sk blandade modellen. Detta innebär att skatten i balansräkningen bokförs dels i anslutning till rubriken "Avsatt till pensioner och liknande förpliktelser" dels i anslutning till rubriken "Kortfristiga skulder". Den särskilda löneskatten är även beräknad och angiven bland ansvarsför-

bindelserna i anslutning till rubriken "Pensionskostnader som inte upptagits bland skulderna eller avsättningarna".

**Utställda fakturor**

efter årsskiftet, men hänförliga till redovisningsåret har fordringsförts och tillgodogjorts årets redovisning

## Kommunstyrelsen

	Utfall 2013	Budget 2014	Utfall 2014	Av- vikelse
Intäkter	-229 841	-216 773	-221 583	4 810
Personalkostnader	135 259	136 403	131 858	4 545
Övriga kostnader	225 341	217 927	222 789	-4 862
Avskrivningar	52 670	60 850	58 665	2 185
Internränta	28 115	26 725	26 002	723
Resultat	211 544	225 132	217 731	7 401

### Verksamhet

Kommunstyrelsen har det högsta politiska ansvaret för verkställighet av kommunfullmäktiges beslut.

## Kommunstyrelsen – Kommunledningsförvaltningen

	Utfall 2013	Budget 2014	Utfall 2014	Av- vikelse
Intäkter	-45 986	-45 879	-48 561	2 682
Personalkostnader	70 495	76 281	73 112	3 169
Övriga kostnader	84 875	90 471	90 756	-285
Avskrivningar	1 885	2 403	2 011	392
Internränta	179	242	188	54
Resultat	111 448	123 518	117 506	6 012

### Enheten för samordning, utveckling och sekretariat inkl kommunledning (SUS)

	Utfall 2013	Budget 2014	Utfall 2014	Av- vikelse
Intäkter	-6 312	-5 429	-5 945	516
Personalkostnader	16 441	20 191	19 207	984
Övriga kostnader	55 370	58 810	57 176	1 634
Avskrivningar	203	490	374	116
Internränta	60	98	76	22
Resultat	65 762	74 160	70 888	3 272

### 2014 års verksamhet, måluppfyllelse och ekonomiskt utfall

I SUS-enheten ingår medel för de politiska instanserna kommunfullmäktige, kommunstyrelsen och valnämnd liksom

för räddningstjänst, kollektivtrafik, medlemskap i Region Blekinge samt Sveriges Kommuner och Landsting mm. I enheten ingår nämndsekretariat, arkivfunktion, skuld- och budgetrådgivning, konsumentrådgivning, kopieringscentral, juridik och upphandling. Utredare och samordnare arbetar med bl a kvalitetsutveckling, utredningar, beredning av ärenden och samordning av kommunövergripande frågor såsom säkerhet, miljö, folkhälsa och internationella frågor.

Enheten har under 2014 gått med överskott. Det som mest bidrar till detta är vakanta tjänster som inneburit både lägre personalkostnader men även lägre övriga kostnader.

Under 2014 har ett nytt dokument- och ärendehanteringssystem införts i kommunen som inneburit bl a stora utbildningsinsatser och nya arbetsrutiner.

Arbete med att implementera ett beslutsstödsystem har inletts under året. Det IT-stöd som valts ska också vara ett stöd för det vardagliga förbättringsarbetet.

Ronneby kommun är en av 10 kommuner i Sverige som ingår i projektet Förändra radikalt lett av SKL för att stödja innovationskraften i offentliga verksamheter. Genom utbildning och praktiskt arbete har Ronneby kommun inletts förändringsarbete på området ungdomsarbetslöshet. Arbetet med metoden kommer att fortsätta under 2015 för att spridas till samtliga verksamheter.

Ett inköpsråd har inrättats vars mål och syfte är bl.a. att skapa förståelse och delaktighet i kommunen och bolagen för inköps- och upphandlingsarbetet, att arbeta fram strategier för olika tjänste- och varugrupper, att öka kunskapen om regelverket för upphandlingar och att utveckla interna rutiner för upphandling, uppföljning och avtalstrohet. Då reglerna för direktupphandlingar ändrades 2014-07-01 har utbildningar genomförts för ansvariga inom Ronneby kommun. Ronneby kommun har

utökat samarbetet med Skatteverket för att bl.a. förebygga ekonomisk brottslighet och underlätta för Ronneby kommun att anlita seriösa företag och därmed minska risken för osund konkurrens.

Skuld- och budgetrådgivningen har tagit emot ca 80 nya ärenden under 2014 vilket är ungefär samma som för 2013. Antalet skuldsaneringsärenden har dock ökat med 12%.

Stödet till att utveckla EU-projekt har fortsatt och lett till beviljade ansökningar på bl a områdena kultursamarbete i Östersjöregionen, arbetsmarknadsområdet samt utveckling av besöksnäringen. Ett flertal ansökningar är på gång eller väntar på beslut i och med den sena lanseringen av EU:s program och fonder för 2014-2020. Genom Eurocities medlemskapet har flera kontakter knutits och ett flertal samarbeten har inletts.

Enheten har genomfört en stor arbetsinsats för att genomföra val till EU-parlament och riksdag, kommun, lands- ting. Valadministrationen har bland annat ansvarat för vallokaler, material, förtids- röster, transporter, information, telefon- jour, tillsättning och utbildning av ordfö- rande och röstmottagare i kommunens valdistrikt och förtidsröstningslokaler. Ar- betet med valen har inneburit att bl a mil- jöarbetet inte kunnat utföras i samma ut- sträckning som planerat. I och med detta har kostnaderna blivit betydligt lägre än budgeterat för miljö- och energirådet. Mycket har ändå hänt på miljöområdet. Exempel är framtagande av aktivitets- schema inom hållbarhetsområdet för kom- munens skolor, uppdatering av samver- kansplanen för Blekinge Arkipelag, aktivi- teter som Earth Hour, familjeaktiviteten Hav, båtar och framtid, Trafikantveckan, Blekinge skolmåltid, förstudien Samord- nad varudistribution och LOVA-projektet Rena kustvatten. Kommunfullmäktige har också under året antagit en vatten- och av- loppplan.

Det strategiska miljöarbetet omfattar i stor utsträckning olika typer av mätningar

och prov-tagningar av miljötillståndet i Ronneby. Dessa mätningar och provtag- ningar genomförs i olika former både lo- kalt men också regionalt genom olika för- bund såsom luftvårdsförbundet. De re- gionala provtagningsprogrammen går i olika cykler vilket medför att kostnaderna vissa år är högre och andra år lägre. Inga luftmätningar har genomförts 2014. Ron- neby kommun kommer under 2015 att göra en upphandling av luftmätningar.

#### **Framtidsutsikter 2015-2016**

En kommunövergripande kvalitets- grupp startas upp under våren 2015. Sam- tidigt genomförs en omvärldsanalys som ska kunna ligga till grund för budget och målarbete.

Riktlinjer och ett arbete med att skapa bättre struktur för kommunens styrinstru- ment planeras införas under 2015.

Inom upphandlingen kommer under 2015 rutiner för uppföljning och kontroll av miljökrav och etiska krav, kvalitetskrav och kontroll av övriga avtalsvillkor att ar- betas fram. Utbildning för användare av direktupphandlingsmodul kommer att ge- nomföras. Ny lag om offentlig upphand- ling kommer att antas och som ska börja gälla januari 2016. Det kommer att med- föra ändringar av vårt kvalitetssäkringssy- stem samt krav på utbildning för förvalt- ningarna och politiker i styrelser och nämnder.

EU:s nya programperiod för 2014-2020 har inletts och under 2015 kommer ett fler- tal projektansökningar att ske på områ- dena kompetensförsörjning, arbetsmark- nadsinsatser, näringslivsutveckling, be- söksnäring, kulturutveckling, skolutveck- ling och hållbara byggnationer.

Nettokostnad per verksamhet	Utfall 2013	Budget 2014	Utfall 2014	Avvikelse
Kommunfullmäktige	2 237	2 398	2 079	319
Kommunstyrelse	3 757	3 912	3 922	-10
Stöd till politiska partier	1 087	1 088	1 087	1
Allmänna val	73	1 374	1 506	-132
Adm kommunledning	1 479	2 064	2 017	47
Administration SUS	9 068	12 051	10 086	1 965
Kopieringscentral	8	100	323	-223
Bilpool	-104	0	-32	32
Folkhälsoråd	125	233	193	40
BRÅ	83	101	50	51
Strategiskt miljöarbete	387	496	238	258
Miljö- o energirådet	345	1 002	322	680
Konsumentverksamhet	205	230	204	26
Särskilda hyror o engagemang	1 290	1 479	1 298	181
Förbundsavgifter	2 019	2 030	2 074	-44
Kommunikationer	18 692	20 201	20 119	81
Räddningstj Ö Blekinge	25 012	25 401	25 401	0
Tot försv/Civilförsv	0	0	0	0
<b>Resultat</b>	<b>65 762</b>	<b>74 160</b>	<b>70 888</b>	<b>3 272</b>

### Verksamhetsmått

Protokollförda Ärenden	2011	2012	2013	2014
Kommunfullmäktige	330	365	289	360
Kommunstyrelsen	359	360	328	294
Arbetsutskottet	447	485	415	418
Skuldsanering handlagda ärenden		61		

### Motioner 2014

Antal motioner 2013-12-31	18
Tillkom under 2014	17
Handlagt under 2014	5
Handlagda inom sex månader	0
Kvar 2014-12-31	29
Äldre än sex månader 2014-12-31	25

### Medborgarförslag 2014

Antal medborgarförslag 2013-12-31	34
Tillkom under 2014	53
Handlagt under 2014	31
Handlagda inom sex månader	6
Kvar 2014-12-31	55
Äldre än sex månader 2014-12-31	35

## Enheten för arbetsmarknad och integration

	Utfall 2013	Budget 2014	Utfall 2014	Avvikelse
Intäkter	-22 185	-20 684	-23 973	3 289
Personalkostnader	15 273	14 307	14 594	-287
Övriga kostnader	13 745	12 802	15 760	-2 958
Avskrivningar	2	0	0	0
Internränta	0	0	0	0
<b>Resultat</b>	<b>6 835</b>	<b>6 425</b>	<b>6 381</b>	<b>44</b>

### 2014 års verksamhet, måluppfyllelse och ekonomiskt utfall

Arbetsmarknadsavdelningen har under 2014 fortsatt sin omorganisation som påbörjades 2013. Region Blekinge beviljade under året projektmedel till uppbyggnaden av ett Navigatorcentrum. Ett Navigatorcentrum ska vara en fysisk plats där målgruppen arbetslösa ungdomar kan få hjälp att hitta vägar att komma vidare till arbete eller studier. Under året har diskussioner förts kring sysselsättningsfasens (fd fas3) fortlevnad. Riksdagsvalet i september gav indikationer på att färre kommer att anvisas sysselsättningsplatser inom kommunen.

Under året har projekten "Kompetensare 2.0" avslutats. Finsamprojektet "Ansats-Ronneby" är pågående plus att Finsamprojektet "Brukets barn-barn" påbörjats.

Arbetet med att plocka fram praktikplatser inom den kommunala organisationen, för i första hand ungdomar fortsätter. All offentlig förvaltning står inför stora pensionsavgångar, och att skapa ett intresse för att jobba inom kommunen är därför av stor vikt.

Enhetens arbete med att samordna arbetet med flyktningmottagning fortgår. Det har varit stor inströmning av flyktingar under året, vilket har ökat arbetsbelastningen på enheten. Arbetet med att skapa en integrationsstrategi har påbörjats.

### Framtidsutsikter 2015-2016

Arbetsförmedlingens förändrade arbets sätt innebär att samarbete kring mottagande av personer i sysselsättningsfasen kommer att minska. Där med kommer även de intäkter mottagandet genererat att minska. För att möta detta intäktsbortfall kommer Arbetscenter i Kallinge att minska både lokalmässigt och personalmässigt.

Enhetens arbete med att skapa sysselsättning för personer som uppstår försörjningsstöd kommer fortsätta. Diverse projekt för målgrupperna är planerade att startas under 2015-2016.

Navigatörcentrum kommer att utvecklas under åren och en gemensam Blekingean sökan till Svenska ESF-rådet om stöd har inskickats för att delfinansiera och utveckla verksamheten.

Gruppen nyanlända är en prioriterad grupp och arbetet med gruppen kommer att intensifieras under året. Fokus kommer att läggas på att kunna erbjuda språkpraktik för dessa. Arbetet med att utveckla en integrationsstrategi kommer fortsätta.

### Ronneby Kunskapskälla och CELA

	Utfall 2013	Budget 2014	Utfall 2014	Avvikelse
Intäkter	-2 039	-1 355	-1 338	-17
Personalkostnader	2 930	3 189	3 205	-16
Övriga kostnader	2 789	2 709	2 288	421
Avskrivningar				
Internränta				
Resultat	3 680	4 543	4 155	388

### 2014 års verksamhet, måluppfyllelse och ekonomiskt utfall

*Kunskapskällan* har även under detta år vuxit i omfattning och har fler registrerade studerande än någonsin tidigare. En tydlig ökning ses inte minst bland antalet studenter som kommer till Kunskapskällan för att tentera. Utbildningsutbudet har bestått av

högskoleprogram, högskolekurser, yrkes högskoleprogram, samt uppdragsutbildningar utifrån det lokala och regionala näringslivets behov. Utbildningarna ges i samarbete med olika utbildningsanordnare, såsom Linnéuniversitetet, Högskolan i Borås och Högskolecentrum Bohuslän.

*Celas* uppdrag är att med nätet som verktyg och människan i fokus skapa nya möjligheter till utveckling och tillväxt. Cela och Ronneby kommun har under 2014 fått medel från EUs regionala strukturfond, Region Blekinge, länets övriga kommuner och Almi. Fokus har riktats mot skola, vård/omsorg och småföretag. Ett ungdomsperspektiv har genomgående funnits med. Under året har Cela drivit en förstudie, "Kaoskompaniet", med extern finansiering från EUs socialfond. "Kaoskompaniet" har som målsättning att stötta ungas idéutveckling, självledarskap och företagsamhet. Cela har också tillsammans med NetPort genomfört en förstudie om e-sport med finansiering från Region Blekinge. I juni månad hölls för tredje gången "Learning is the shit" – en nationell knyt konferens om lärande i Brunnsparken.

### Framtidsutsikter 2015-2016

Nytt inför hösten 2015 är att Kunskapskällan kommer att erbjuda ämneslärarprogrammet för blivande lärare på högsta stadium och gymnasium i sin helhet, i samarbete med Karlstad universitet. Inför hösten 2015 kommer också yrkeshögskoleutbildningen Medicinsk sekreterare att erbjudas på plats i Ronneby, i samarbete med Campus Nyköping. Förskollärarytbildningen kan inte längre erbjudas i sin helhet, men i övrigt är det ett fortsatt varierat utbud av kurser som erbjuds.

Kunskapskällan planerar att lämna in en ansökan till Tillväxtverket om att få genomföra en förstudie om MOOC (Massive Open Online Courses). Förstudien ska syfta till att kartlägga MOOC-utbudet och näringslivets behov, samt matchning däremellan. Den ska också utreda svårigheter/hinder, skapa paketlösningar och

tillgängliggöra möjligheterna med MOOC. Målet är att stötta det lokala och regionala näringslivet att bli mer konkurrenskraftiga genom en ökad kompetens.

*Cela* och Ronneby kommun planerar att under första halvåret 2015 ansöka om ett större genomförandeprojekt av "Kaoskompaniet". Arbetet med att genomföra delar av Blekinges Regionala Digitala Agenda fortsätter och kan i förlängningen innebära nya möjligheter till extern finansiering. En fjärde upplaga av "Learning is the shit" planeras.

## Enheten för CEFUR och SWJL

	Utfall 2013	Budget 2014	Utfall 2014	Av- vikelse
Intäkter	-5 448	-7 648	-7 043	-605
Personalkostnader	2 602	3 232	2 798	434
Övriga kostnader	2 846	4 416	4 245	171
Avskrivningar	0	0	0	0
Internränta	0	0	0	0
Resultat	0	0	0	0

### 2014 års verksamhet, måluppfyllelse och ekonomiskt utfall

2014 blev året då Ronnebys satsning på C2C började bli känd även internationellt. Sedan Backsippans förskola invigdes, blev utvald som en av de mest hållbara nybyggnationerna i Sverige och visades upp av Boverket på en global konferens i Barcelona har intresset för att besöka Cefur varit stort. Dessutom har Cefur under året bjudits in för att tala vid ett stort antal konferenser både nationellt och internationellt. Internt har Cefur utbildat personalen inom Ronneby Miljö & Teknik i C2C och gett ut boken "C2C för barn" som delats ut i mellanstadieskolor i kommunen. Som del av miljömålsarbetet har också en projektgrupp kring "Giftfri förskola" startats och Cefur ingår numera i Kemikalieinspektionens expertgrupp för giftfri vardag.

Den första kommersialiseringen av en teknik framtagen av vattenskrivningslabbet (vattenpolering av verktyg) har resulterat i

ett lokalt företag med tre anställda och potential för många fler under de närmaste åren.

Budgetmässigt har Cefur något lägre externa intäkter än budgeterat men det äts upp av lägre kostnader.

### Framtidsutsikter 2015-2016

Cefur ser ljusst på framtiden. Ett antal projektansökningar kommer till beslut under första halvåret vilket kan innebära en ytterligare utökning av Cefurs verksamhet. Lokalt kommer Cefur under de närmsta åren lägga stort fokus på att stödja de företag i kommunen som vill närma sig C2C eller cirkulär ekonomi samt fortsätta arbetet med att utbilda kommunens personal. Under året planeras ett antal mindre och större events och den uppskattade serien med temakvällar kommer att fortsätta.

På vattenskrivningslabbet pågår nästa kommersialiseringprocess (robotiserad mikroskrivning). Samtidigt finns även där ett antal ansökningar som kan resultera i intressanta projekt.

Under 2015 planeras också, i samarbete med lokala företag, uppstarten av Ronneby 3D-labb. 3D-labbet kommer att finnas i vattenskrivningslabbet lokaler på Soft Center och ingå i Cefur.

## Ekonomienheten

	Utfall 2013	Budget 2014	Utfall 2014	Av- vikelse
Intäkter	-664	-613	-644	31
Personalkostnader	6 076	6 156	5 825	331
Övriga kostnader	2 090	2 289	2 426	-137
Avskrivningar	118	252	102	150
Internränta	5	21	3	18
Resultat	7 625	8 105	7 712	393

### 2014 års verksamhet, måluppfyllelse och ekonomiskt utfall

Ekonomienheten arbetar med ekonomistyrning, ekonomiadministration, finan-

siering, försäkringar, mm. Enheten är stöd-funktion för kommunens förvaltningar men samtidigt kommunstyrelsens funktion för att upprätthålla god ekonomisk kontroll.

Enhetens ekonomiska utfall avviker positivt, främst beroende av på lägre bemanning är planerat och lägre kapitalkostnader på grund av eftersläpning i investeringar. De högre övriga kostnaderna är relaterade till införandet av beslutsstödsystem.

#### Framtidsutsikter 2015-2016

Under 2015 kommer införandet av det nya budget- och prognosystemet att fortsätta. Budget- och prognosystemet är en del i det beslutsstödsystem som är under införande. Beslutsstödsystemet är tänkt att förenkla kommunikation av mål och uppdrag i organisationen samt att underlätta och förbättra uppföljningar av verksamhet och ekonomi. Ett annat prioriterat område är fortsatt utveckling av e-handel och beställarorganisation.

### Personalenheten

	Utfall 2013	Budget 2014	Utfall 2014	Av- vikelse
Intäkter	-6 081	-7 019	-5 928	-1 091
Personalkostnader	18 822	20 577	19 046	1 531
Övriga kostnader	3 366	3 424	3 608	-184
Avskrivningar	179	230	232	-2
Internränta	33	31	33	-2
Resultat	16 319	17 243	16 990	253

#### 2014 års verksamhet, måluppfyllelse och ekonomiskt utfall

Personalenhetens primära mål är att på olika sätt förverkliga de personalpolitiska intentioner som Ronneby kommun står för. En sammanfattning av dessa kan sägas vara att Ronneby kommun vill ha ett hållbart arbetsliv för alla medarbetare i en verksamhet med hög kvalitet.

Personalenhetens arbete är i huvudsak inriktat på förebyggande och främjande insatser och arbetet sker i nära samarbete

med förvaltningarna i ledningsgrupper, samverkansgrupper med mera på olika nivåer.

2014 har arbetet med handlingsplanen för att bli en mer attraktiv arbetsgivare fortsatt, med bl a en kick off för alla anställda och en utvecklingsdag för alla chefer. Olika utbildningsinsatser har genomförts gentemot chefer i t ex systematiskt arbetsmiljöarbete, rehabiliteringsverktyget Adato, schemalägningsverktyget Time Care planering, lönebildning och utvecklingssamtal. 2014 påbörjades införande av Time Care Pool, ett vikarie-hanteringssystem. Personalenheten tog under 2014 över lönehanteringen för AB Ronnebyhus. Läns-gemensam ledarutbildning för befintliga chefer har erbjudits under året. En mängd olika hälso-främjande åtgärder har under året erbjudits alla anställda.

Det ekonomiska utfallet följer i allt väsentligt budgeten.

#### Framtidsutsikter 2015-2016

Arbetet med att genomföra handlingsplan för en attraktiv arbetsgivare kommer att pågå under hela 2015 med ett flertal olika insatser på olika nivåer i hela kommunkoncernen.

Ett flertal mallar och riktlinjer i syfte att underlätta chefernas arbete bl a gällande rehabiliteringsarbete och systematiskt arbetsmiljöarbete kommer att färdigställas.

En långsiktig personalförsörjningsplan kommer att tas fram.

Utbildningsinsatser för chefer kommer ske fortlöpande inom personalområdet.



## Enheten för Kommunikation och Medborgarservice

	Utfall 2013	Budget 2014	Utfall 2014	Av- vikelse
Intäkter	-3 257	-3 131	-3 690	559
Personalkostnader	8 351	8 629	8 437	192
Övriga kostnader	4 669	6 021	5 255	766
Avskrivningar	1 383	1 431	1 302	129
Internränta	81	92	76	16
Resultat	11 227	13 042	11 380	1 662

### 2014 års verksamhet, måluppfyllelse och ekonomiskt utfall

Enheten för kommunikation och Medborgarservice lämnar sammantaget ett överskott på ca 1600 tkr.

#### IT-avdelningen

IT-shopen är en självbetjäningssportal som införts under året. Portalen ger användaren möjlighet att själv installera utvalda program. Möjlighet till att skriva ut från trådlösa enheter har införts samtidigt som systemskrivare installerats där användaren valfritt kan välja utskrifts-plats. Std. skrivarinställningar som dub-besidig- och svart/vit utskrift har införts allt enligt planen för hållbar IT.

#### Informationsavdelningen

2014 har Informationsavdelningen arbetat med en rad olika marknadsföringsevenemang, bl.a. Flygdagen på F17 och Arbetsmarknadsdagen i Stadshuset (Sveriges häftigaste jobb i Ronneby). Under hela året har kommunikationsarbetet kring PFAS-föreningarna ifrån vatten-verket Brantafors behövt prioriteras

### Framtidsutsikter 2015-2016

Under 2015 tas nya digitala skyltar vid E22:an i drift, ett nytt intranät lanseras och en ny varumärkesplattform inklusive ny grafisk profil håller på att jobbas fram. Detta ökar möjligheterna för hela den kommunala organisationen att nå ut med sitt budskap på ett ännu effektivare sätt. Under 2016 kommer Informationsverk-

samheten att tillgänglighetsanpassa www.ronneby.se och utveckla egna och gemensamma marknadsföringsaktiviteter för att öka intresset för platsen Ronneby kommun att besöka, bo och verka i. Samtidigt utvecklas kommunikationsarbetet kring arbetsgivarvarumärket Ronneby kommun.

## Kommunstyrelsens Tekniska förvaltning

	Utfall 2013	Budget 2014	Utfall 2014	Av- vikelse
Intäkter	-183 775	-170 894	-172 480	1 586
Personalkostnader	63 503	58 632	57 197	1 435
Övriga kostnader	139 288	125 653	130 295	-4 642
Avskrivningar	50 785	58 427	56 655	1 772
Internränta	27 936	26 480	25 815	665
Resultat	97 737	98 298	97 481	817

### Verksamhet

Tekniska förvaltningens verksamheter omfattar Gatu- och Parkenheten, Kostenheten och Lokalförsörjningsenheten. Respektive driftverksamhet redovisas närmare nedan. Utöver dessa driftverksamheter finns direkt under förvaltningsledningen en verksamhetsöverskridande enhet som ansvarar över myndighetsutövningsärenden, markförvaltning och projektledning.

Under 2014 har arbetet med bemötandefrågor haft stort fokus. Som ett led i arbetet med att vara en attraktiv arbetsgivare har arbetsplatsträffarnas innehåll utvecklats liksom arbetet med att göra personalen till ambassadörer för våra verksamheter. Värdeorden "professionell, stolt och serviceinriktad" har arbetats fram och skall genomföra våra samtliga verksamheter.

## Förvaltningsledning, exploatering, markförvaltning och myndighetsutövning trafik

	Utfall 2013	Budget 2014	Utfall 2014	Av- vikelse
Intäkter	-8 515	-8 130	-8 303	173
Personalkostnader	3 806	4 497	4 331	166
Övriga kostnader	2 753	2 530	2 575	-45
Avskrivningar	20	168	119	49
Internränta	1 519	1 400	1 416	-16
Resultat	-417	465	137	328

### 2014 års verksamhet, måluppfyllelse och ekonomiskt utfall

Förvaltningens centrala funktioner har en fortsatt hög arbetsbelastning. Tillsättningen av förvaltningsutvecklare har medfört att nödvändigt fokus äntligen kunnat läggas på utveckling av våra ansvarsområden samt på förbättrad information. På samma sätt har den omvandlade assistenttjänsten medfört kvalitetshöjning inom mark- och trafikområdena. Läget är dock fortsatt ansträngt inom markförvaltningsverksamheten där vi ännu inte ligger på önskvärda handläggningstider, något vi jobbar aktivt med.

Avseende våra större investeringar har stort fokus legat på entreprenaderna avseende Backsippans förskola och Blekingearkivet, men även kring utredningar och projekteringar av Listerbyskolan, Hulta förskola och Centrumprojektets nästa etapp. Ökad delaktighet i Kilen-projektet har blivit en följd av ny projektledare där. Verksamheten redovisar ett överskott om drygt 0,3 mkr.

### Framtidsutsikter 2015-2016

Nuvarande personalbesättning ger goda möjligheter att hålla hög genomförandegrad liksom att ytterligare utveckla och förbättra våra arbetsätt med målsättningen att öka kvaliteten med fokus på våra kunder/allmänheten. Robustheten måste fortsatt belysas då de flesta av våra funktioner hanteras av solitärer, vilket gör oss extremt

känsliga för frånvaro mm. Stödet till förvaltningens fackverksamheter avseende utvecklings- och förbättringsarbetet kan nu ökas samtidigt som kvaliteten på utredningar och uppföljningar skall förbättras. Förvaltningens webbsidor skall fortsatt uppdateras liksom den viktiga kommunikationsplanen.

## Lokalförsörjningsenheten

	Utfall 2013	Budget 2014	Utfall 2014	Av- vikelse
Intäkter	-132 001	-119 669	-120 665	996
Personalkostnader	28 274	7 783	7 371	412
Övriga kostnader	72 481	55 533	57 140	-1 607
Avskrivningar	39 713	46 674	45 681	993
Internränta	21 327	20 372	20 087	285
Resultat	29 794	10 693	9 614	1 079

### 2014 års verksamhet, måluppfyllelse och ekonomiskt utfall

2014 var ett händelserikt år med många viktiga händelser. Den nya Backsippans förskola är en byggnad att vara stolta över av flera anledningar. En förskola med barnens hälsa i första rum och där fokus även legat på bra materialval och konstruktionslösningar gällande underhållsskedet. Flera underhållsprojekt och energieffektiviseringsprojekt har genomförts, vilket tillsammans med den milda hösten varit gynnsamt ur uppvärmningsynpunkt. Eftersom tillgänglig underhållsbudget är extremt begränsad måste tuffa underhållsprioriteringar hela tiden genomföras. Detta leder tyvärr till önskat hög andel akuta åtgärder på våra fastigheter, något som stör driftorganisationens planerade arbeten och påverkar budget negativt.

Under hösten har stor vikt lagts vid arbetsmiljöfrågor gällande vår driftspersonal. Ett viktigt arbete som även pågår under nästa år.

Målen för Lokalförsörjningsenheten har direkt koppling till kommunens övergripande mål om fler jobb och en bra skola. Målen, dvs upplevelsen av att hyra lokal, har utvärderats via enkätundersökningar.

Resultatet avseende utbildningsförvaltningens upplevelse gav 3,04 (målnivå 3,2) på en femgradig skala, emedan resultatet från näringsidkares upplevelse gav 3,66 (målnivå 3,2) på en femgradig skala. Lokalförsörjningen visar ett positivt resultat om nära 1,1 mkr.

#### Framtidsutsikter 2015-2016

Fortsatt fokus läggs på utveckling av arbetssmetoderna hos enhetens driftpersonal samt på renodling av vårt fastighetsbestånd för att kunna komma närmare det tilldelade driftbesparingskravet. Omfattande arbete kommer även att genomföras med syftet optimering och kvalitetssäkring av lokalbeståndet, både vad det gäller energi-, drift- och underhållsfrågor. En väl fungerande underhållsplanering med relevant underhållsbudget är basen för en långsiktigt framgångsrik fastighetsförvaltning, varför arbetet med att tydliggöra dagens låga nivå måste fortgå oförändrat.

#### Verksamhetsmått

Kostnad kr per m <sup>2</sup>	2011	2012	2013	2014
Planerat underhåll	41,00	81,44*	110,09*	40,05
Energikostnad	123,73	117,62	116,54	87,97
Övrig driftskostnad	83,51	76,83	83,62	108,11

\*Inkl. underhållsåtgärder finansierade med AFA-medel.

#### Gatu- och Parkenheten

	Utfall 2013	Budget 2014	Utfall 2014	Avvikelse
Intäkter	-25 415	-24 910	-25 250	340
Personalkostnader	15 982	15 329	14 407	922
Övriga kostnader	45 588	44 316	45 216	-900
Avskrivningar	10 815	11 106	10 617	489
Internränta	5 051	4 549	4 272	277
Resultat	52 021	50 390	49 262	1 128

#### 2014 års verksamhet, måluppfyllelse och ekonomiskt utfall

Gatu- och Parkenhetens verksamhet omfattar huvudsakligen drift och underhåll av kommunens gator, parker och grönområden. I verksamheten ingår även förvaltning av delar av kommunens

skogsinnehav och skötsel av tätortsnära skog. Hamnverksamhet i Ronneby och Gö samt utmärkning av farleder och fyror är också en del av verksamheten. Driftbidrag och förbättringsbidrag avseende enskilda vägar betalas ut till vägsamfälligheter, vägföreningar och utfartsvägar. En viktig och betydande del av verksamheten är förvaltningen av Ronneby Brunnspark. 2014 har det varit fortsatt fokus på att genomföra beslutet från lekplatsutredningen vilket innebär en upprustning av de kvarvarande 36 lekplatser. De lekplatser som tillhandahålls av kommunen skall vara säkra, hålla hög kvalitet och vara trevliga och inspirerande för barnen att vistas på.

Gatu- och Parkenheten har under 2014 bedrivit ett stort antal investeringsprojekt i egen regi. Som exempel kan nämnas informationsplats Viggen, ny belysning i Brunnsparken, ny parkering vid stadshuset, trappa vid järnvägsgränd och vid Snäckebacken samt nya gång- och cykelvägar längs Lindvägen i Kallinge, vid Parkdala och vid Syrénvägen i Ronneby.

Målen för Gatu- och Parkenheten har direkt koppling till kommunens övergripande mål om attraktivt boende. Första målet, allmänhetens upplevelse av kommunens allmänna anläggningar, genomförs via SCB:s årliga undersökning. Resultatet gav 6,35 (målnivå 6,5) på en tiogradig skala. Andra målet, upplevelsen av kommunens allmänna lekplatser, mäts via ett frågeformulär som skickats ut till alla hushåll med barn i förskolan. Resultatet gav 2,95 (målnivå 3,2) på en femgradig skala. Insatser kommer att genomföras för att nå upp till respektive målnivå.

Gatu- och Parkenheten redovisar ett positivt resultat om drygt 1,1 mkr.

#### Framtidsutsikter 2015-2016

Utbyggnaden av gång- och cykelvägnätet fortsätter och är ett led i den långsiktiga satsningen på oskyddade trafikanter samt på att möjliggöra minskning av andelen korta bilresor. Under 2015 planeras bl.a. ny

gc-väg längs Karlskronavägen i Ronneby samt mellan Pepparbacksgatan och Baga-regatan förbi gamla vattentornet. Dessutom skall ny GC-bro byggas över Ronnebyån vid Emaljvägen.

Fortsatta reinvesteringar i lekplatser kommer att göras under 2015. Dessutom kommer planering/projektering av kommunlekplats i anslutning till Ronneby centrum genomföras. Ett förvaltarsystem införs för enhetens totalt ca 30 broar. I arbetet ingår broinspektioner som kommer att resultera statusbedömningar och åtgärdsförslag.

Avsaknaden av ett systematiskt felanmälningsystem är identifierat som en brist, varför målet är att köpa in ett system där felanmälan kan registreras och där åtgärderna systematiskt kan följas upp och återrapporteras.

#### Verksamhetsmått

	2011	2012	2013	2014
Beläggning högtrafik vägnät m <sup>2</sup>	23 179	30 605	31 952	23 232
Beläggning lågtrafik vägnät m <sup>2</sup>	29 141	39 694	32 745	17 630
Bel underhåll återinvesterad yta/år i %	3,86	5,19	4,77	3,01
Hamnen gods ton	28 323	9 827	25 683	24 783

#### Kostenheten

	Utfall 2013	Budget 2014	Utfall 2014	Avvikelse
Intäkter	-17 844	-18 185	-18 261	76
Personalkostnader	15 441	31 023	31 089	-66
Övriga kostnader	18 466	23 274	25 364	-2 090
Avskrivningar	237	479	237	242
Internränta	39	159	39	120
Resultat	16 339	36 750	38 468	-1 718

#### 2014 års verksamhet, måluppfyllelse och ekonomiskt utfall

1 april i år startade vår gemensamma kostorganisation. Måltidschefer och kökmästare rekryterades och under året det

genomförts studiebesök, utbildningar och inspirationsinsamling för att kunna utveckla kommunens nya måltidskoncept.

Personalutveckling har genomförts via verksamhetsknutna inspirations- och utbildningsdagar. Extra fokus har lagts vid miljön i skolrestaurangerna och referensgrupper har bildats för framtida inköp av möbler och dekorationer. För att öka kvalitén på den kylda maten har internutbildning genomförts i "Att värma mat". En köttbullsmaskin har köpt in vilket medför att vi framöver kan erbjuda både äldre och yngre gäster egenproducerade köttbullar, biffar, hamburgare och järpar.

Nya Backsippans förskola med tillagningskök har öppnat och Gymnasiesärskolan Sjöarp har erhållit tillagningskök. Under året har även projektering inför byggnation av det nya centralköket på Gymnasieskolan Knut Hahn färdigställts.

De ekologiska inköpen har ökat med 1,5% via främst tydliga riktlinjer för inköp.

Målen för Kostenheten har direkt koppling till kommunens övergripande mål om en bra skola och en bra omsorg. Målen för kostenheten, dvs upplevelsen av den måltid vi levererar till skolelever och kunder inom äldreomsorgen, har utvärderats via enkätundersökning. Resultatet avseende skolelevernas upplevelse gav 3,09 (målnivå 3,2) på en femgradig skala, emedan resultatet från äldreomsorgen gav 4,25 (målnivå 3,2) på en femgradig skala.

Kostenheten redovisar ett negativt resultat om drygt 1,7 mkr.

#### Framtidsutsikter 2015-2016

Under 2015 kommer de interna och externa utbildningarna för vår personal fortsätta. Kommunens kostpolicy kommer arbetas om till en informationsbroschyr för anställda, gäster och anhöriga.

Ett flertal projekt skall genomföras tillsammans med Äldreförvaltningen för att höja kvaliteten på måltiden för våra äldre gäster. Sallad skall erbjudas till hemmabo-

ende pensionärer med matlåda och samtliga gäster inom omsorgen kommer erbjudas en alternativrätt till lunch.

Matsedlarna kommer skrivas om och säsongsanpassas, ett arbete där kunskap skall ökas via rekrytering av dietist.

Skolrestaurangerna kommer servera utökad salladsbuffé och eget bakat bröd.

Arbetet med att ytterligare öka våra ekologiska inköp skall fortgå, börja planera för ett svinnprojekt och en mer detaljerad budget skall arbetas fram.

Byggstart av det nya centralköket vid Gymnasieskolan Knut Hahn planeras till sommaren och kommer pågå under 1 år. Även Listerbyskolan kommer byggas om och äntligen få en egen matsal. Arbetet med att förbättra måltidsmiljön i skolrestaurangerna fokusera på de restauranger som kräver förbättrad akustik. Möbler byts ut där behov finns. På Backaryds skola kommer justeringar i kök och restaurang att genomföras för att kunna ta emot förskolan som flyttar till skolan 2016.

Under 2016 byggs en vagnhall på Vidablick liksom projektering och byggstart av tillagningskök på Snäckebäckskolan och Saxemaraskolan

## Näringslivsenhet

	Utfall 2013	Budget 2014	Utfall 2014	Avvikelse
Intäkter	-80	0	-543	543
Personalkostnader	1 261	1 490	1 549	-59
Övriga kostnader	1 178	1 803	1 738	65
Avskrivningar	0	20	0	20
Internränta	0	3	0	3
Resultat	2 359	3 316	2 744	572

### 2014 års verksamhet, måluppfyllelse och ekonomiskt utfall

#### Övergripande mål

Ronneby kommun når en positiv näringslivsutveckling genom att:

- Erbjudas en god och väl utvecklad företagservice.

- Verka för en årlig ökning av såväl antal företag som arbetstillfällen.
- Arbeta i nära samspel med befintligt näringsliv då detta är grundläggande för ett gott företagsklimat, ett ökat intresse för nyföretagande och nyetablering.

#### Styrtal

##### Nätverk/information

Under 2014 skall minst 150 företagsbesök genomföras tillsammans med kommunalråd, minst 8 nätverksmöten arrangeras samt minst 6 nyhetsbrev skickas ut.

Målet uppfyllt med god marginal med undantag för de gemensamma företagsbesöken, där de speciella betingelser som råder under valår begränsat möjligheten, dock genomfördes 50 företagsbesök.

##### Service näringsliv

Anordnande av fysisk lotsrådgivning och interaktiv tillståndsguide.

Målet uppfyllt vad gäller rådgivning. Erbjuds 1 gång per månad och kommer så att fortsätta framgent. Interaktiv tillståndsguide sätts i drift under februari 2015.

### Framtidsutsikter 2015-2016

Viktiga frågor att arbeta vidare med är centrumutveckling, där kommunen tillsammans med Handelsföreningen och de lokala fastighetsägarna arbetat fram strategi och handlingsplaner. Målet är en ökad lokal handel och att centrum blir en attraktiv och levande mötesplats.

Etableringsfrågan kommer också att fortsätta spela en central roll tillsammans med åtgärder för att stärka vårt nyföretagande. Utveckling av kompetenscenter för vårt lokala näringsliv fokuserat kring de olika näringslivsfrämjande verksamheterna som redan i dag finns knutna kring Soft Center. Vidare utveckling av vår besöksnäring, där vi ser en stor potential för tillväxt tillsammans med satsningen på Visit Blekinge.

# Revisionen

	Utfall 2013	Budget 2014	Utfall 2014	Av- vikelse
Intäkter				
Personalkostnader	419	619	440	179
Övriga kostnader	742	605	611	-6
Avskrivningar				
Internränta				
Resultat	1 161	1 224	1 051	173

## 2014 års verksamhet, måluppfyllelse och ekonomiskt utfall

Revisorerna granskar årligen i den omfattning som följer av god revisions sed all verksamhet som bedrivs inom nämndernas verksamhetsområden. De granskar på samma sätt, genom de revisorer eller lekmanarevisorer som utsetts i företag enligt 3 kap. 17 och 18 §§, även verksamheten i de företagen. För dessa kommunägda bolag har lekmanarevisorerna upprättat särskilda granskningsrapporter. Särskilda granskningar, som gjorts av de av fullmäktige utsedda revisorerna, gällande kommunalförbunden Räddningstjänsten Östra Blekinge och Cura Individutveckling har också genomförts.

Revisorerna prövar om verksamheten sköts på ett ändamålsenligt och från ekonomisk synpunkt tillfredsställande sätt, om räkenskaperna är rättvisande och om den interna kontrollen som görs inom nämnderna är tillräcklig.

Granskningen av räkenskaperna och förvaltningen har fortlöpande skötts med biträde av revisionsföretaget Ernst & Young. Granskningen har följt en för år 2014 upprättad revisionsplan.

Under året har ett flertal sammanträden genomförts. Därutöver har en planeringskonferens samt ett stort antal informella överläggningar, förrättningar och utbildningstillfällen genomförts.

Kommunfullmäktiges presidium och revisorerna träffas regelbundet, oftast i anslutning till revisorernas sammanträden, för informationsutbyte och beredning av revisionsfrågor i kommunen.

Särskilda granskningar utförda år 2014:

- Granskning av kommunens strategi för en ökad befolkning och ett ökat antal arbetstillfällen.
- Granskning av kommunstyrelsens rutiner för att bereda svar på motioner och medborgarförslag.
- Granskning av samverkan vid avtalsmässiga förpliktelser mot externa aktörer.
- Granskning av ledarskap och kommunikation.
- Granskning av delårsrapport per 2014-08-31

## Miljö- och byggnadsnämnden

	Utfall 2013	Budget 2014	Utfall 2014	Av- vikelse
Intäkter	-5 963	-6 574	-5 900	-674
Personalkostnader	10 221	11 449	10 424	1 025
Övriga kostnader	9 389	8 629	8 008	621
Avskrivningar	305	321	236	85
Internränta	22	25	15	10
Resultat	13 974	13 850	12 783	1 067

### 2014 års verksamhet, måluppfyllelse och ekonomiskt utfall

Miljö- och byggnadsnämnden har ett positivt ekonomiskt resultat i bokslutet för år 2014. Intäkterna är lägre än mot budget vilket balanseras upp av låga personalkostnader och ett kostnadseffektivt arbete med verksamheten.

I arbetet med PFAS-föreningen har miljö- och byggnadsförvaltningen bidragit med stora insatser och kunskap, utan extra tilldelade resurser.

På grund av tjänstledighet, vakanser och resurskrävande belastning inom förvaltningen har dock måluppfyllelse inte uppnåtts gällande handläggningstider för samtliga ärenden och berörda enheter.

Nettokostnad per verksamhet	Utfall 2013	Budget 2014	Utfall 2014	Av- vikelse
Nämnden*	603	735	621	114
Miljö- o hälsoskyddsenheten	3 272	3 389	3 110	279
Plan- o byggenheten	4 410	4 639	4 938	-299
Bostadsanpassning	5 689	5 087	4 114	973
Resultat	13 974	13 850	12 783	1 067

### Framtidsutsikter 2015-2016

Det fortsatta arbetet med PFAS-föreningen i Brantafors kommer även i fortsättningen innebära en stor belastning för förvaltningens personal.

Under 2015 finns stort behov av att arbeta ifatt planerad tillsyn som inte utförts

under 2014. Det kommer även med full bemanning att ta även år 2016 innan tillsynen kan vara helt i fas.

Arbetet med att ta fram en ny översiktsplan kommer att påbörjas under 2015. Den gällande översiktsplanen är numera inaktuell och förutsättningar har förändrats sedan den fastställdes.

Under 2015 kommer även ett nytt ärende- och dokumenthanteringssystem att implementeras på enheten för bygglov.

Ökade krav på effektivisering, handläggningstider och tillgänglighet förutsätter investeringar i modern teknik och bra hjälpmedel.

### Verksamhetsmätt

	2011	2012	2013	2014
Ärendestatistik				
Miljö- och hälsoskyddsenheten	676	710	844	708
Plan- och byggenheten	651	1134	934	689
Andel bygglovsärenden där handläggning klaras inom 60 d (%)			94	78
Inspektioner	244*	561	388	278
Planverksamhet				
Påbörjade/pågående med prioritering 1	42	15**	11	15
Antagna (o. upphävda)	6	5	6	4
Bostadsanpassning				
Antal bidrag***	561	556	309	287
Total bidragssumma	8 054	7 920	5 619	3 756

\*Uppgift endast från miljö- och hälsoskyddsenheten.

\*\* Definitionen av vad som är pågående är snävare fr o m oktober 2012.

\*\*\*Bidragsärenden fr o m 2013-01-01

## Fritids- och kultur nämnden

	Utfall 2013	Budget 2014	Utfall 2014	Av- vikelse
Intäkter	-5 849	-6 263	-7 097	834
Personalkostnader	20 010	21 220	20 433	787
Övriga kostnader	39 478	44 238	46 330	-2 092
Avskrivningar	8 789	3 489	3 294	195
Internränta	4 164	1 531	1 485	46
Resultat	66 593	64 215	64 445	-230

### Fritid och turist

	Utfall 2013	Budget 2014	Utfall 2014	Av- vikelse
Intäkter	-5 102	-5 636	-6 042	406
Personalkostnader	11 910	13 485	12 607	878
Övriga kostnader	27 129	33 005	34 786	-1 781
Avskrivningar	8 354	3 101	2 907	194
Internränta	4 114	1 486	1 441	45
Resultat	46 405	45 441	45 699	-258

### 2014 års verksamhet, måluppfyllelse och ekonomiskt utfall

Fritid- och turismområdena omfattar verksamhet inom bl a fritidsanläggningar, campingplatser, sport- och simhallar, ishallar, idrottsplatser, kommunala badplatser och på fritidsgårdar, kommunala såväl som föreningsdrivna. Vissa fritidsanläggningar, ridhus, badplatser, bollplaner m fl sköts av föreningslivet genom avtal mellan förvaltningen och föreningen. På Fritid- och kulturförvaltningens kansli handläggs bl a bidrag till föreningar och studieförbund, avtal om föreningsdriven verksamhet och bokningar av anläggningar.

Under 2014 har Tekniska förvaltningen tagit över det tekniska ansvaret för flera anläggningar vilket innebär att Fritid- och kulturförvaltningen enbart har verksamhetsansvar.

Under sommaren 2014 ansvarade Fritid- och kulturförvaltningens kansli för uthyrning av båtplatser vid Karön/Ekenäs.

I Kockumhallen (ishallen i Kallinge) har det byggts nya avbytarbåsar och en ny pressläktare. Badplatsen i Järnavik har fått en handikappramp och en badflotte. Vid badplatserna i Kuggeboda och Slättanäs har badflotte tillkommit samt nya badbryggor i Slättanäs.

Under 2014 avsattes 600 000 kronor i budget för föreningar som arrangerar aktiviteter (ej ordinarie verksamhet) för skollediga barn och ungdomar med subventionerade avgifter för deltagarna. 8 föreningar sökte bidrag för sådan verksamhet vilket resulterade i utbetalade bidrag om ca 140 000 kronor.

#### Fritidsgårdar

Det finns tre mötesplatser/fritidsgårdar i kommunal drift, Bruket i Ronneby, Kallinge fritidsgård och Mötesplats Hjorten - i samma lokal som biblioteksfilialen på Hjorthöjden, med regelbunden verksamhet. Dessutom har liknande verksamhet bedrivits i föreningsregi i två kommuner. På Bruket erbjuds också eftermiddagsverksamhet (After School) med bl a läxlärningshjälp.

#### Turism & evenemang

Förvaltningen har under 2014 delat ansvaret för turistbyråverksamheten med Äggagården i Edestad AB, som turistbyrå i Äggaboden vid Ronneby torg. Filialer för turisminformation har bl a funnits på Brunshotellet samt i Hoby och Backaryd.

Förvaltningens ansvar för turismverksamheten omfattar dessutom marknadsföring och samverkan med övriga kommuner och aktörer inom turismen i länet. Turism- och evenemangsansvarig ansvarar också för samordning av större publika evenemang i kommunen som t ex Diggi-oo, nationaldags- och midsommarfirande, Tosia Bonnadan, Sillarodden m m. Nytt för året var nyårsfirandet på torget i Ronneby. Evenemangen under framför allt



sommaren har lockat en stor publik, vilket har medverkat till att öka Ronnebys attraktionskraft.

### Framtidsutsikter 2015-2016

Fritid- och kulturnämnden fortsätter att diskutera olika alternativ för placering av turistinformation/turistbyrå. Medel finns avsatta för att under 2015 bygga om entré och toaletter i Kockumhallen i Kallinge, konstgräs på Brunnsvallen, en skateboard-ramp och en motorcrossbana.

Satsningar på information till föreningslivet angående medel för sommaraktiviteter ska förstärkas under 2015.

### Verksamhetsmått

	2011	2012	2013	2014
Sommarsimskolor				
Antal deltagare	74	76	101	87
<u>Antal besökare</u>				
Fritidsgårdar	8 082	6 486	11 441	12 173
Brunnsbadet	59 295	42 679	72 823	68 285
Sålda Fiskekort	999	1037	825	598
<i>Minskning bla pga förorenat vatten</i>				
<i>Antal aktivitetsdeltagare 7-20 år i föreningar som får verksamhetsbidrag</i>				
Flickor	49 246	52 676	51 744	45 138
Pojkar	65 890	86 582	65 483	67 737

## Bibliotek och kultur

	Utfall 2013	Budget 2014	Utfall 2014	Avvikelse
Intäkter	-747	-627	-1 055	427
Personalkostnader	8 100	7 735	7 826	-91
Övriga kostnader	12 349	11 233	11 543	-310
Avskrivningar	436	388	387	1
Internränta	50	45	44	1
Resultat	20 188	18 774	18 746	28

### 2014 års verksamhet, måluppfyllelse och ekonomiskt utfall

#### Bibliotek

Biblioteksverksamheten omfattar huvudbibliotek och fem filialbibliotek, samt

boken kommer- och talboksservice. På huvudbiblioteket (i Ronneby) har öppettiderna utökats med 2 tim/dag på vardagar. Mellan kl 09 och 11 fungerar självservice för besökarna. Antalet utlån/nedladdningar av e-böcker har ökat med 835 sedan föregående år.

Sedan augusti 2013 har öppettiderna på filialbiblioteken minskat med sammanlagt 7 tim/v. Biblioteken i Kallinge och Hjorthöjden var stängda i 5 veckor under sommaren medan övriga filialer hade begränsat öppethållande. Ett samarbete inleddes med föreningen Bygd i samverkan om bemanning av filialbiblioteket i Bräkne Hoby. Biblioteksbyggnaden har gjorts om till ett kulturhus med mötes- och föreningslokaler förutom biblioteksverksamhet.

#### Allmän kultur

Kulturverksamheten omfattar Kulturcentrum, med konsthallar och verkstäder, och ett flertal aktiva kulturföreningar. De flesta kulturarrangemang görs av föreningslivet.

Utställningarna på Kulturcentrum arrangeras delvis i samarbete med Ronneby konstförening. Sju workshops och kurser har anordnats i samband med utställningarna. Kulturenheten har haft 32 visningar av utställningar och varit medarrangör vid 4 musikcaféer med mångkulturellt tema. I Kulturcentrum har föreningar arrangerat 27 konserter och 8 föreläsningar. Våren 2014 avslutades EU-projektet ArtLine och under hösten påbörjades en uppföljning av ArtLine i form av förstudien Kultur runt Östersjön. Förstudien finansieras med bidrag från Region Blekinge och Kalmar regionförbund. Emaljverkstaden har med särskilda medel rustats upp för att förbättra arbetsmiljön och tillgängligheten.

Den årliga Graffitiveckan genomfördes i maj av kulturenheten tillsammans med ungdomar och fritidsledare under ledning av kända graffitikonstnärer.

Flera av museerna drivs av Ronneby Musei- och hembygdsförening i samarbete med Fritid- och kulturförvaltningen.

Gjuteri- och emalj museet i Kallinge har varit stängt under 2014. I stället har en emalj utställning visats under sommaren i Massmanska kvarnen.

#### **Framtidsutsikter 2015-2016**

Fritid- och kulturnämnden har fått uppdraget att se över nya lokaler för huvudbiblioteket med central placering i Ronneby tätort. Fritid- och kulturnämnden kommer under 2015 att behandla frågan om ett museum samt ett arkiv. En översyn av Kulturcentrum, Bruket och Ronneby teater ska göras under året.

#### **Verksamhetsmått**

	2011	2012	2013	2014
<u>Antal besök</u>				
Kulturcentrum	38 080	31 889	35 514	34 293
Massmanska kvarnen	3 493	2 839	519	
<i>Fr o m 2014 drivs verksamheten av Kulturenheten)</i>				
Museer	3 231	2 506	2 510	
Huvudbibl.	116 566	109 651	107 024	108 464
<i>Möllebackagården, Gjuteri- och emalj museet (t o m 2013), Risanäs skolmuseum</i>				
Filialerna (mätveckor)	68 554	53 132	50 178	38 051
<u>Antal utlån</u>				
Huvudbibl.	138 793	139 412	136 713	131 323
Biblioteks-filialer	76 940	64 169	56 687	55 221

# Utbildningsnämnden

	Utfall 2013	Budget 2014	Utfall 2014	Av- vikelse
Intäkter	-67 379	-69 543	-85 117	15 574
Personalkostnader	363 478	370 421	380 803	-10 382
Övriga kostnader	251 204	251 546	255 940	-4 394
Avskrivningar	5 566	5 714	5 589	125
Internränta	559	534	493	41
Resultat	553 428	558 672	557 708	964

## Utbildningsnämnden exkl Hoby lant- och skogsbruks- drift

	Utfall 2013	Budget 2014	Utfall 2014	Av- vikelse
Intäkter	-60 393	-63 633	-77 977	14 344
Personalkostnader	359 980	367 598	377 321	-9 723
Övriga kostnader	247 231	247 906	251 687	-3 781
Avskrivningar	5 163	5 258	5 165	93
Internränta	512	483	454	29
Resultat	552 493	557 612	556 650	962

## Hoby lant- och skogsbruks- drift

	Utfall 2013	Budget 2014	Utfall 2014	Av- vikelse
Intäkter	-6 986	-5 910	-7 140	1 230
Personalkostnader	3 498	2 823	3 482	-659
Övriga kostnader	3 973	3 640	4 253	-613
Avskrivningar	403	456	424	32
Internränta	47	51	39	12
Resultat	935	1 060	1 058	2

Nettokostnad per verksamhet	Utfall 2013	Budget 2014	Utfall 2014	Av- vikelse
Nämnds- och styrel- severksamhet	1 257	1 212	1 159	53
Kulturpedagogiskt centrum	8 956	9 794	9 835	-41
Förskola	129 733	131 147	132 092	-945
Nattis	2 453	2 550	2 676	-126
Öppen förskola	346	367	372	-5
Pedagogisk omsorg	1 051	496	275	221
Vårdnadsbidrag		500	200	300
Fritidshem/integrerad skolbarnomsorg	23 402	24 298	24 860	-562
Skolfam		375	375	0
Förskoleklasser/sex- årsverksamhet	14 226	14 975	14 617	358
Grundskola	189 236	185 644	187 631	-1 987
Grundsärskola	12 180	11 773	11 945	-172
Gymnasiesärskola	12 069	12 713	12 060	653
Gem adm inom RO				
FOG	24 415	26 242	26 291	-49
Särvux	639	645	725	-80
Centralt resurs- o stödteam	3 485	4 285	4 172	113
Gymnasieskola	82 599	82 007	79 877	2 130
Gymn Flygteknisk utb		3 066	2 754	312
Naturbruksgymna- sium	9 742	10 186	10 779	-593
Introduktionsprogram- met	3 345	2 896	3 478	-582
Informationsansvaret	433	497	482	15
Ensamkommande flyktningbarn	461	846	709	137
Grundvux	1 686	1 332	1 229	103
Gymn vuxenutb o på- byggnadsutb	3 399	4 825	4 372	453
Mottagningsenheten			55	-55
SFI	3 374	2 233	1 580	653
Externa projekt	2 204	595	-893	1 488
Central administration				
FOG/GYV	17 870	18 367	19 215	-848
Vaktmästare/Tekniker				
Gymnasiet	3 932	3 746	3 728	18
Resultat	552 493	557 612	556 650	962

## 2014 års verksamhet, måluppfyllelse och ekonomiskt utfall

2014 års ekonomiska resultat blev posi-  
tivt. Nämnden visar ett överskott med 962

tkr. Resultatet innefattar ej utnyttjad budget för datorsatsningen (1:1 för gymnasiet), som blev framflyttad till 2015.

Året har präglats av fortsatt implementeringsarbete till följd av statliga reformer: lärarbehörigheter/legitimationskrav, förste-lärarreformen och arbete med betyg- och bedömning efter det nya betygssystemet. Skolinspektionens kommungranskning 2013 krävde uppföljningar och rapporter även under 2014.

Nämndens styrning under 2014 har fungerat bra. Rätt ingångsvärden i budget 2014, har gjort att cheferna kunnat styra på ett bra sätt. Helhetssyn hos alla med budgetansvar är viktigt, dvs. en styrning i vardagen. 2014 innebar en normal sökbild för gymnasieskolorna totalt 71 %, av ungdomskullen elever från Ronneby kommun utgör förstaarselever.

### **Utbildningsnämndens ansvar och ledningsorganisationen**

Utbildningsnämnden svarar för att verksamheterna inom skollagstiftningen fullgörs i enlighet med av staten antagna lagar, förordningar och författningar samt i enlighet med kommunala mål.

Det främsta syftet med organisationen är att måluppfyllelsen för våra elever ska öka. En mellannivå infördes den 1 juli 2012, skolområdeschefer, som i sitt uppdrag har ansvar för ekonomiska resurser till de olika skolorna och förskolorna. För rektorer och förskolechefer innebär det en fokusering på det statliga uppdraget. Förvaltningschefen leder arbetet, med stöd av det centrala utbildningskansliet, genom områdeschefer för förskola – grundskola resp. gymnasieskolan Knut Hahn (GKH).

Förskola – grundskola/grundsärskola är organiserad i två geografiska skolområden; 1/Ronneby tätort, Saxemara samt Bräkne-Hoby. 2/ Kallinge med norra och östra kommundelarna.

GKH omfattar så väl ungdomsgymnasiet med nationella program, individuella programmen (IM), vuxenutbildningen, svenska för invandrare SFI, uppdragsut-

bildning och Aktivitetsansvar (tidigare kallat Informationsansvaret).

Flygtekniska utbildningsprogrammet startade hösten 2014, med egen rektor.

Gymnasiesärskolan bildar en skolenhet i Sjöarp under egen rektor, men tillhör GKH organisatoriskt.

Naturbruksgymnasiet i Bräkne-Hoby är det enda i Blekinge och ca 75 % av de 110 eleverna kommer i från andra kommuner. Rektor för Naturbruk är direkt underställd förvaltningschefen.

Det kommunövergripande ansvaret för barn/elever i behov av stöd ligger i en egen enhet Råd-och Stödteamet (RoS), vars chef är direkt underställd förvaltningschefen. RoS uppdrag är att utreda och ge kompetensstöd i alla kommunens skolor, dvs. även de fristående. Personalresurserna till förstärkningar finns ute i skolområdena.

KulturPedagogiskt Centrum (Kulturskolan) bedriver en omfattande kulturpedagogisk verksamhet med musikskola och andra skapande uttryck, främst genom ordinarie skolverksamhet, men också riktad till allmänheten.

### **Förskolan**

Reformerna inom förskolan har, under en 10 – årsperiod, starkt bidragit till en höjd efterfrågan på förskoleplatser. Under 2013- 2014 har även andelen nyanlända till kommunen ökat, vilket ger en större efterfrågan även på plats i förskola. Andelen barn med placering i förskolan, av hela gruppen 1-5 åringar i kommunen är hög. Placeringsgraden är nu ca 95 % av 3-5 åringarna och 85 % av -1-2 åringar att jämföra med 2011- 60 % en markant skillnad sett över kort tid. Trycket på plats i förskolan har medfört ansträngda arbetssituationer, inte minst för att förskolan drabbats av mögelskador i två stora förskolor 2011. Provisoriska lokaler har ersatt sedan dess. I augusti 2014 kunde Listerbys nya förskola Bacsippan invigas, med sina giftfria material och genomtänkta planering presenteras den som "Sveriges hälsosammaste förskola i 6 avdelningar. I

Påtorp (Parkdala) öppnades 2014 ny förskola med två avdelningar. Genom utbyggnaderna kan efterfrågan på plats tillgodoses helt på önskad tid.

### **Grundskolan**

Grundskolan bedrivs i 14 skolenheter, många av dessa är små, sett med nationella mått. Ronneby kommun har de senaste åren tagit emot många nyanlända barn, ca 240 elever i grundskolan läsåret 2013-14. Ett bättre mottagande i grundskolan behöver skapas för att de nyanlända eleverna ska kunna följa den ordinarie undervisningen i olika ämnen. Genom en särskild mottagningsenhet, som planeras starta januari 2015 och den internationella klassen på Snäckebacksskolan, får eleverna en kartläggning och intensivträning i svenska som ska underlätta övergången till den svenska grundskolan. De statliga reformerna har varit många de senaste åren. Kraven på behöriga lärare i alla ämnen gör att översynen även måste omfatta denna fråga. Lärarbristen och svårigheter att rekrytera är nu ett faktum.

### **Gymnasieskolan**

Gymnasieskolornas elevtal har minskat under flera år såväl i Ronneby som i Sverige. 2016 vänder utvecklingen av elevkullar. Konkurrenten om eleverna är hård, antalet fristående gymnasieskolor i landet aldrig har varit större än nu. En viss ökning av eleverna till kommunal gymnasieskola kan dock märkas redan nu, möjligen i rädsla för nedläggning av fristående skolor. Översyn av programutbud sker ständigt.

Flygtekniska utbildningsprogrammet startade i Ronneby hösten 2014 med 16 elever.

Teknikcollege (TC) fick förra året klar-tecken med omcertifiering för de närmaste fem åren. Här finns en positiv sökbild på program anslutna till TC (TE, HV, EE, IN).

Det internationella utbytet fortsätter på GKH, främst genom EU-medel, räknar

skolan med erfarenhetsutbyte på personalnivå och fortsatt utveckling av samarbetet på elevnivå.

Grundläggande vuxenutbildningen flyttades från Persborgsskolan till gymnasieskolan Knut Hahn ht-2013. SFI, som vuxit från ca 100 elever 2012 till 250 2014 har flyttat till lokaler på Soft Center, pga. den kraftiga ökningen av elevantalet ryms inte verksamheten på GKH. Särskild utbildning för vuxna, Särvux har flyttat in på Knut Hahnsskolan sedan augusti 2014.

Gymnasiesärskolan Sjöarp har fått ny rektor 2013 och arbetar nu enligt den nya gymnasiereformen/programstrukturen för gymnasiesärskolan. Även här känns det minskande elevunderlaget av.

Naturbruksgymnasiet i Bräkne-Hoby har 2014 lockat rekordmånga sökande, 51 elever, vilket skapar tryck på internatplatserna, de räcker i dagsläget inte till.

### **KulturPedagogiskt Centrum KPC**

KPC har haft en rad olika kulturprojekt under året. Bild, drama, kulturarv, dans och musik har under året engagerat 4 350 barn runt om i hela kommunen. KPC:s stöd i musikämnet till skolorna har fått en fast form för en bättre måluppfyllelse och ett aktivt nätverk av kommunens musiklärare har gett mycket goda resultat. En viktig uppgift i KPC:s arbete är "Skapande Skola", för kommunens 6 – 15 åringar.

Scenkonsten har i år haft 180 föreställningar (teater, dans, musik och skolbio) för ca 11 250 barn och ungdomar. Skolscen Sydost presenterade i år 19 teater- och dansgrupper med 37 föreställningar och en publik/besökare på 850 personer.

Musik-, dans-, bild- och teaterskolan har under året tillsammans med slöjdateljé varje vecka under läsåret träffat ca 500 barn och ungdomar.

KPC kommer från den 1 januari 2015 att benämnas Ronneby Kulturskola.

### **Måluppfyllelse**

Kommunfullmäktige har beslutat (nov. 2012) vilka fyra mål som ska vara priorite-

rade i kommande redovisningar. Utöver dessa finns 28 nämndspecifika mål att redovisa inom verksamheterna förskola- grundskola- gymnasieskola- vuxenutbildning- SFI och KulturPedagogiskt Centrum. De statliga målen för skolan är omfattande och redovisas som skolresultat i resultat på nationella ämnesprov, betyg, meritvärde.

Under våren 2014 har eleverna i Ronnebys grundskolor genomfört ämnesprov i åk 3, 6 och 9. Vi ser att resultaten i många fall pekar åt rätt håll - en förbättring inom flera områden. De yngsta eleverna i åk 3 och 6 har bra resultat även jämfört med föregående år. Resultaten i åk 9 är bättre än rikssnittet i både svenska, matematik och engelska. Eleverna i åk 6 - 9, har dessutom fått betyg: I åk 6 har vi en liten sänkning i resultaten 2014, men åk 9 visar bra resultat. I årskurs 9 har det genomsnittliga meritvärdet höjts till 211,5 (jfr med 199-år 2013 och 189 - år 2012), vilket ger bäst i Blekinge, men meritvärdet i riket ligger på 214,8. I Elever behöriga till yrkesförberedande program är 86 %, samma som år 2012-2013, rikssiffran är 86,9%.

Resultatet för gymnasieskolan är positivt gentemot resultatet för 2013, enl. SKLs "Öppna jämförelser". Ronneby har i denna senaste ranking, klättrat från plats 138 till plats 74 av Sveriges 290 kommuner, när det gäller andel elever som fullföljt gymnasieutbildning inom tre år 83,9 % (2014) mot 78,3 % (2013) exkl. individuella program (Introduktionsprogrammet).

När det gäller andelen elever som har fullföljt sin utbildning inom fyra år ligger Ronneby kommun på ranking 95 att jämföra mot 143 år 2013.

Andelen elever som uppnått grundläggande behörighet till universitet och högskola är i Ronneby kommun 86 % 2014 mot 85,2 % för 2013 och därmed plats 173 (2014) mot 184 (2013). Av Naturbruks-gymnasiets elever klarade 94 % sin yrkes-examen jämfört med rikets 82 %. Andel elever som läst utökat program 68 %, (54 %) resp. grundläggande behörighet till högskolan 55 %, (39 %) ligger också högre jämfört

med riket. Snittbetyget låg strax under riket, 13.1 % (13,2 %).

#### **Särskilda händelser under 2014**

Flygtekniska utbildningsprogrammet startade hösten 2014. Den första årskullen är 16 elever och utifrån kommande erbjuds internatboende.

Vårdnadsbidraget infördes under året och hanteras genom KF-beslut av Utbildningsförvaltningen. Efterfrågan har inte varit särskilt stor. Mellan 5- 10 ärenden har hittills fått vårdnadsbidrag.

Under 2014 har "Förstelärarysningen" genomförts i Sverige. Genom riktade statsbidrag har kommunen kunnat utse 32 lärare i grundskola och gymnasie-/vuxenutbildning. Deras uppdrag är främst att utveckla undervisningen inom sina ämnen och inspirera till skolutveckling i hela kommunen.

SkolFam startade i augusti med placering inom Ronnebys Råd- och Stödteam. Skol-Fam är en gemensam satsning mellan Ronneby och Karlskrona skol- och socialförvaltningar. Syftet är att stärka familjehemsplacerade barns självförtroende och kvalitetssäkra deras skolgång med specialpedagog och psykologinsatser under tre år.

#### **Framtidsutsikter 2015-2016**

Ett bättre och mera effektivt mottagande av nyanlända barn och elever utreddes 2014 och beslutades under hösten, då en särskild mottagningsenhet fick starttecken av kommunfullmäktige.

Det snabbt växande antalet nya barn och elever gör att framför allt tätortens skolor nu blivit mycket trångbudda. En kapacitetsutredning har genomförts för att säkerställa tillgängliga lokalytor och deras status. Det arbetet kommer att fortsätta nästkommande år. Vi behöver öka våra planeringsmått för att säkerställa att alla barn och elever får plats i förskola och skola efter närhetsprincipen och önskemål.

Arbetet med att säkerställa att alla barn/elever får en god läsutveckling tidigt

inleds 2015 med en större kompetensutveckling till lärare och personal som möter barnen i de tidiga skolåren. Avstämningen av elevernas utveckling ska ske på ett bättre och kvalitetssäkrat sätt. Insatser ska ske tidigt.

Statliga reformer kräver fortsatta kommunala insatser. En ny timplan för grundskolan fr. om ht 2016 kommer att kräva fler lärarledda timmar.

Vi ser stora problem med att rekrytera och behålla kompetenta lärare. Lärarbristen i hela landet gör att konkurrensen om examinerade lärare hårdnar. Ett led i arbetet med att rekrytera och behålla lärare är att satsa på chefernas pedagogiska ledarskap. Detta arbete kommer att fortsätta under kommande år. Kompetenta ledare ger bättre förutsättningar för en god organisation och arbetsmiljö vilket påverkar såväl personal som barn/elever/studerande och deras kunskapsutveckling och demokratiska färdigheter.

## Verksamhetsmått

Elever i F–9 skola				
<i>(genomsnitt per år)</i>	2011	2012	2013	2014
R-by kommuns regi	2321	2288	2314	2253
Annan kommun	23	26	26	29
Fristående verksamhet	410	450	462	446
<b>Antal elever totalt</b>	<b>2754</b>	<b>2764</b>	<b>2802</b>	<b>2728</b>
Placeringar i skolbarnomsorg				
<i>(oktober månad)</i>	2011	2012	2013	2014
R-by kommuns regi	909	914	953	915
Annan kommun	1	7	9	11
Fristående verksamhet	126	140	151	171
<b>Antal elever totalt</b>	<b>1036</b>	<b>1061</b>	<b>1113</b>	<b>1097</b>
Placeringar i förskola				
<i>(oktober månad)</i>	2011	2012	2013	2014
R-by kommuns regi	1080	1081	1090	1115
Annan kommun	5	4	7	8
Fristående verksamhet	194	201	208	219
<b>Antal barn totalt</b>	<b>1 279</b>	<b>1286</b>	<b>1305</b>	<b>1342</b>
Famdh /ped.omsorg	21	20	5	2
<b>Antal placeringar totalt</b>	<b>2 336</b>	<b>2 367</b>	<b>2 423</b>	<b>2 441</b>

Antalet elever i annan kommun och i fristående verksamhet är åren 2008-2010 hämtade från Skolverkets statistik (procentangivelse) Övrig statistik från eget verksamhetssystem.

## Verksamhetsmått

<i>(genomsnitt per år)</i>	2011	2012	2013	2014
Antal ungdomar i gymnasieålder (SCB)	1057	991	929	888
Antal elever vid kommunens gymnasieskolor	830	766	718	716
Varav externa elever	100	97	102	114
Antal elever fr Ronneby i annan kommuns skolor	235	237	230	219
Antal elever fr Ronneby i fristående verksamhet	124	118	107	99
Andel (%) elever med fullständigt slutbetyg (KH)	89,9	82,4	85,3	-
Andel (%) elever med fullständigt slutbetyg (NB)	67,4	75	69,4	-
Andel (%) med grundläggande behörighet				71,4
Andel (%) med utökat program				57,7
Genomsnittligt betygspoäng, (KH)	14,5	13,7	14,0	14,2
Genomsnittligt betygspoäng, (NB)	12,8	13,4	13,2	13,3

1) Betygsuppgifter från skolverket, läsårsvis dvs 2011=läsår 10/11

2) I resultaten för KH är ej elever vid IV-programmet med  
Genomsnittligt betygspoäng har ersatt jämförelsetalen.



# Äldrenämnden

	Utfall 2013	Budget 2014	Utfall 2014	Av- vikelse
Intäkter	-33 709	-32 166	-34 915	2 749
Personalkostnader	271 994	282 159	282 337	-178
Övriga kostnader	65 919	69 271	70 475	-1 204
Avskrivningar	1 380	1 529	1 430	99
Internränta	207	175	157	18
Resultat	305 791	320 968	319 484	1 484

## 2014 års verksamhet, måluppfyllelse och ekonomiskt utfall

Äldreomsorgen i Ronneby ska medverka till att de äldre ges förutsättningar till att leva och bo självständigt under trygga förhållanden samt ha en aktiv och meningsfull tillvaro i gemenskap med andra.

Verksamheten grundas sig på Socialtjänstlagen (SOL) och Hälso- och sjukvårdslagen (HSL).

Verksamheten drivs genom vård- och omsorgsboende, hemtjänst, hemsjukvård, vardagsrehabilitering, nattpatrull och dagverksamhet. Personal med olika kompetenser finns för att kunna tillmötesgå brukarnas behov av omvårdnad och service.

### Hemtjänst

Hemtjänsten medverkar till att kommunens invånare ska kunna bo kvar i sitt ordinarie boende under trygga förhållanden trots ett behov av stöd och hjälp i den dagliga livsföringen. Insatserna är individuellt anpassade och kan ges i form av service i hemmet och personlig omvårdnad.

### Avlösning

Avlösning kan underlätta vardagen för den som vårdar en anhörig hemma. Avlösning kan ges i form av avlösning i hemmet genom hemtjänst eller genom avlastningsplats på kommunens korttidsboende. Avlösning kan vara enstaka tillfällen eller regelbundet.

### Dagverksamhet

Dagverksamhet finns som biståndsbedömd verksamhet med inriktning mot demens och som öppen verksamhet där det finns möjligheter att delta i aktiviteter och även inta dagens huvudmål.

### Vård- och omsorgsboende

För den som inte kan uppnå trygga förhållanden i ordinärt boende finns vård- och omsorgsboende. Ungefär hälften av platserna har inriktning mot demens.

### Hälso- och sjukvård

För de som bor i vård- och omsorgsboende och de som bor i ordinärt boende och behöver sjukvård i hemmet ansvarar kommunen för hälso- och sjukvård upp till och med sjuksköterskenivå.

### Väsentliga händelser

- Ett demensteam bestående av fyra Silviasystrar startade upp verksamheten Trygg Inflytt i början av året. Teamet hjälper den enskilde och dennes närstående med att förbereda inför inflyttning till demensboende samt stärker upp på avdelningen vid ankomst till boendet och några dagar därefter.
- Då behovet av vård- och omsorgsboende har ökat under året har sju korttidsplatser omvandlats till vård- och omsorgsboende. Motsvarande antal korttidsplatser har under hösten öppnats i ett boende på Parkdala. Där finns möjlighet att utöka platserna om behov föreligger.
- En lokal värdighets- och tjänstegaranti har beslutats om och kommer i det fortsatta arbetet att integreras med den personalpolitiska planen.
- Verksamheten har uppnått de nationella målen i sammanhållen vård- och omsorg.

- Under hösten har en del av våra boenden fått prova på teater för äldre vilket var mycket uppskattat av både boende och personal.

#### Framtidsutsikter 2015-2016

- Under planperioden kommer det att ske en teknisk utveckling inom flera områden i äldreomsorgen. Under våren 2015 planeras installation av till digitala larm. Under hösten planeras att införa nyckelfri hemtjänst i form av ett digitalt nyckelsystem.
- Organiserade aktiviteter inom vård- och omsorgsboende ska genomföras på varje enskilt boendeavdelning.
- Arbetet med vård i livets slut ska utvecklas under planperioden. Arbetet ska vara en vidareutveckling av Höstsol som är en del av korttidsboendet som har inriktning mot vård i livets slut.

#### Ekonomiskt utfall

Äldreförvaltningen visar på ett positivt resultat för 2014. Utfallet beror till stora delar på att öppnande av Parkdala och införande av nyckelfri hemtjänst har blivit senarelagd i förhållande till planeringen.

Nettokostnad per verksamhet	Utfall 2013	Budget 2014	Utfall 2014	Avvikelse
Nämndsverksamhet	821	953	667	286
Särskilt boende äo	158 776	166 147	168 111	-1 964
Hemtjänst äldreomsorg	98 675	103 996	101 680	2 316
Hälsa- o sjukv kommunsjuksköt	10 998	20 882	22 400	-1 518
Rehabiliteringsenhet	5 409	15 411	14 434	977
Hemsjukvård	20 264			
ÄO myndighetsutövn	4 498	4 838	4 677	161
Volym/Kvalitet/Förbättring	0	500	200	300
Äldreförvaltning	6 350	8 241	7 315	926
<b>Resultat</b>	<b>305 791</b>	<b>320 968</b>	<b>319 484</b>	<b>1 484</b>

## Verksamhetsmätt

Äldreomsorg	2009	2010	2011	2012	2013	2014
<i>Befolkningsstatistik(SCB):</i>						
Antal ålderspensionärer	6 277	6 410	6 607	6 718	6 884	7 021
—därav 85 år och däröver	835	831	861	877	921	937
<i>Särskilda boenden för äldre:</i>						
Antal lgh/rum inkl korttid o trygghet	380	351	341	320	319	332
varav platser för korttidsvistelse	32	31	29	25	25	30
varav trygghetsplatser				2	1	1
Kostnad/plats/boende/SCB/Riket	536 263	549 121	565 904			
Kostnad/plats/boende/SCB/Ronneby	460 078	479 843	515 446			
Kostnad särskilt boende exkl lokalkostnader, kr/brukare/Kolada/alla kommuner				617 907	689 835	
Kostnad särskilt boende exkl lokalkostnader, kr/brukare/Kolada/Ronneby				560 066	583 049	
Omsättning särskilt boende	116	109	110	109	89	99
<i>Hemtjänst:</i>						
Antal vårdtagare	520	591	571	567	617	659
—därav 85 år och däröver	225	211	213	234	272	305
—därav icke ålderspensionärer	40	58	54	47	47	49
<i>Upplevd kvalitet i hemtjänsten (0-100)</i>						
Upplevd kvalitet i hemtjänsten (0-100)		79		79		
Upplevd kvalitet i boende (0-100)		79		78		
<i>Anhörigvård</i>						
Anhörigvård	26	25	24	20	16	12
Trygghetslarm	636	671	715	748	767	775
Matdistribution	303	352	383	386	396	418
Hemtjänsttimmar	216 334	227 766	249 110	273 433	292 003	306 818

# Socialnämnden

	Utfall 2013	Budget 2014	Utfall 2014	Av- vikelse
Intäkter	-41 799	-43 184	-53 862	10 678
Personalkostnader	146 287	154 261	151 816	2 445
Övriga kostnader	112 923	107 033	127 448	-20 415
Avskrivningar	516	621	513	108
Internränta	62	60	46	14
Resultat	217 989	218 791	225 961	-7 170

Nettokostnad per verksamhet	Utfall 2013	Budget 2014	Utfall 2014	Av- vikelse
Nämndsverksamhet	793	929	871	58
Adm Socialförvaltningen	7 685	8 266	8 015	251
Stöd, service och omsorg	76 403	78 474	81 032	-2 558
Socialpsykiatri	27 210	26 090	27 375	-1 285
Personlig assistans	12 424	14 598	15 484	-886
Hälsa och sjukvård	2 978	3 418	3 159	259
Missbruksvård	9 741	10 401	10 245	156
Övriga vuxna	1 420	1 882	1 918	-36
Barnavård	49 698	44 548	50 339	-5 791
Familjerätt	1 946	1 936	1 834	102
Ekonomiskt bistånd	27 500	28 071	25 396	2 675
Alkoholhandläggning	189	178	293	-115
Resultat	217 989	218 791	225 961	-7 170

## 2014 års verksamhet, måluppfyllelse och ekonomiskt utfall

### Socialförvaltningen övergripande

Socialförvaltningens verksamhet omfattar utredning och insatser till barn, ungdomar och familjer, till personer med beroendeproblematik samt beslut om ekonomiskt bistånd samt att ge stöd, service och omsorg till personer med funktionsnedsättning. Socialnämnden ansvarar för handläggning av ärenden enligt Alkohollagen, serveringstillstånd.

### Ekonomiskt bistånd

Behovet av ekonomiskt bistånd har minskat i förhållande till 2013. Antal hushåll med behov av ekonomiskt bistånd är

jämförbart med föregående år. En starkt bidragande faktor till minskningen av utbetalt ekonomiskt bistånd beror på att hushållens egna inkomster ökat. Arbetet med sysselsättning/praktikplatser till försörjningsstödstagare genom olika insatser pågår och utvecklas i samverkan med andra aktörer såsom arbetsförmedling, försäkringskassan och projekt inom kommunen.

### Barn- och ungdomsvård

Ronneby kommun har under ett antal år utvecklat öppenvårdsinsatser för barn och familjer. De strukturerade insatserna som erbjuds är ett alternativ till att placeringar behövs. Trots kommunens egna insatser i form av kvalificerade öppenvårdsinsatser är behovet av externa placeringar fortsatt högt. Inflödet av nya ärenden är alltså högt. Det förebyggande arbetet exempelvis föräldrastöd riktade till barn och familjer har hög efterfrågan. Ronneby deltar i ett forskningsprojekt rörande barn som lever i våldsutsatta miljöer vilket inneburit att kompetensen hos berörd personal ökat betydligt.

### Missbruksvård

Antalet vårdtygn i form av externa placeringar har minskat i jämförelse med föregående år. Individuellt anpassat stöd och behandling ges i öppenvård i form av bl a boendestöd och KBT (kognitiv beteendeterapi).

### Övriga vuxna

Förvaltningen har sedan 2010 inrättat ett skyddat boende för våldsutsatta personer. Beläggningen är fortsatt hög. Riktade insatser erbjuds till förövarna.

### Socialpsykiatri/ stöd, service och omsorg

Socialpsykiatri, stöd, service och omsorg ges till personer med någon form av funktionsnedsättning. Bistånd ges enligt socialtjänstlagen (SoL), lag om stöd och service till vissa funktionshindrade (LSS) och

Hälso- och sjukvårdslagen. Målet med insatserna är att ge den enskilde möjlighet att leva ett så självständigt liv som möjligt. Insatser erbjuds i form av stöd till olika boendeformer, daglig sysselsättning samt annat individuellt stöd.

Kommunen har ansvar för hälso- och sjukvård inom särskilda boenden och dagverksamhet "upp till" läkarnivå.

Förvaltningen har utvecklat sitt arbete med varierat utbud av sysselsättning. Samverkan med landstinget och andra myndigheter är under ständig utveckling och förbättring. Under 2014 med fortsättning hela 2015 drivs projektet Kultur & Hälsa i samverkan med länets kommuner och landstingspsykiatri.

### Väsentliga händelser

Under året har socialförvaltningen utvecklat och infört:

- Skolfam, skolsatsning inom familjehemsvården i samverkan med Karlskrona kommun.
- Social beredskap i samverkan med tre Blekingekommuner tillgänglig dygnet runt alla veckans dagar
- Särskild lönesatsning för socialsekreterare inom barn- och ungdomsvården.
- Förbättrad arbetsmiljö och upprustning av lokaler samt pedagogiska hjälpmedel inom Daglig verksamhet.
- Utbildningsinsatser för personalen med syfte att öka kompetensen inom barnavårdsarbetet samt för personal inom området funktionshinder för att ge förutsättningar för ökad delaktighet och inflytande för brukarna.
- Kvalitetsarbetet för hela förvaltningen har stått i fokus under 2014 med fortsättning under 2015.
- Utökning av antalet socialsekreterare inom barnavårdsarbetet med anledning av den ökade ärendemängden bl a ett ökat mottagande

av ensamkommande flyktingbarn.

### Framtidsutsikter 2015-2016

Förvaltningen står inför stora utmaningar gällande det ökade trycket inom barnavårdsarbetet. Den ökade flyktingströmmen och högt mottagande av ensamkommande flyktingbarn kommer att fortsätta, vilket ställer krav på kompetens och samverkan med andra aktörer i allt högre grad.

En fortsatt utmaning för förvaltningen är att minska personalomsättningen. Arbetet med förbättrad arbetsmiljö samt möjlighet till kompetensutveckling är en del av dom planerade åtgärder.

Insatserna för gruppen med behov av långvarigt ekonomiskt bistånd kräver ett fortsatt utvecklingsarbete.

Förvaltningen planerar för ny gruppbostad/servicebostad inför 2016 p.g.a. ökat behov.

Verksamheten fortsätter arbetet med fokus på ökad brukarmedverkan för att förbättra möjligheterna till delaktighet och inflytande på både individ- och verksamhetsnivå. Brukarnas delaktighet och inflytande ska vara vägledande för arbetet inom verksamheter som erbjuder stöd och service till människor med omfattande funktionsnedsättning.

Daglig verksamhet ska fortsätta stödja personlig utveckling, ge möjligheter till att ingå i ett socialt sammanhang, erbjuda ett varierat utbud av produktiva arbetsuppgifter och sinnesupplevelser.

Verksamheten fortsätter arbetet med att skapa förutsättningar för personer med funktionsnedsättning att komma in på den till den reguljära arbetsmarknaden.

## Verksamhetsmått

	2010	2011	2012	2013	2014
<b>Försörjningsstöd</b>					
Antal hushåll med ekonomiskt bistånd	611	610 <sup>1</sup>	517	510	511
Antal personer med ekonomiskt bistånd	1161	1035	936	909	898
Genomsnittlig utbet/hushåll/månad	6493	6619	7194	6933	7109
<b>Barn och familjevård</b>					
Antal placerade barn/unga	94	88 (93) <sup>2</sup>	78(92) <sup>2</sup>	85 (104) <sup>2</sup>	92(129) <sup>2</sup>
Antal placeringsdygn	23169	23404(24114) <sup>3</sup>	18488(19940) <sup>3</sup>	21235(25 826) <sup>3</sup>	22129(28781) <sup>3</sup>
<b>Missbruk</b>					
Antal placerade vuxna	44	27	16	27	19
Antal placeringsdygn	3818	2909	1851	2681	2065
<b>Socialpsykiatri</b>					
Antal personer i gruppbostad	12	11	14	15	15
Antal personer med kontaktpersoner/SoL			87	92	65
Antal personer i sysselsättning	62	64	48	57	72
<b>Stöd, service och omsorg</b>					
Antal personer i gruppbostad	48	50	49	55	55
Antal personer med kontaktperson/LSS			110	116	150
Antal personer med ledsagare	15	22	17	20	10
Antal personer i daglig verksamhet	86	90	122	123	91
Antal personer med personlig assistans:					
<i>i kommunal regi</i>	27	29	21	20	27
<i>i privat regi</i>	18	18	20	26	26

<sup>1</sup>End perioden jan-nov pga datasystembyte

<sup>2</sup>Inklusive ensamkommande flyktingbarn

<sup>3</sup>Inklusive ensamkommande flyktingbarn

# Överförmyndarnämnden

	Utfall 2013	Budget 2014	Utfall 2014	Av- vikelse
Intäkter				
Personalkostnader	1 754	1 866	1 758	108
Övriga kostnader	992	1 081	1 138	-57
Avskrivningar	3	3	3	0
Internränta				
Resultat	2 749	2 950	2 899	51

## 2014 års verksamhet, måluppfyllelse och ekonomiskt utfall

Överförmyndarnämndens expedition har under 2014 varit bemannad med två heltidstjänster, fördelade på en och en halv handläggartjänst och en halv assistenttjänst.

Överförmyndarnämndens ambition att anordna informations-/fortbildningsträffar för gode män och förvaltare vid två tillfällen varje år, har uppfyllts under år 2014, med ett besöksantal uppgående till ca 50 per tillfälle.

Rekrytering och utbildning av nya gode män och förvaltare har gjorts under året. Utbildning har av nämndens handläggare genomförts vid ett flertal tillfällen under 2014, gällande såväl gode män för ensamkommande barn, som övriga gode män och förvaltare.

Överförmyndarnämndens arbete med delvis förändrat arbetssätt vid granskning av årsräkningar, i kombination med utbildning av nya gode män, har lett till att nämndens arbete med granskning och arvodering har förbättrats.

Årsräkningar, som inte inkommit i rätt tid och ej heller varit korrekt ifyllda, har granskats och arvoderats efterhand.

Under 2011 påbörjades en samverkan mellan Ronneby, Sölvesborg och Olofströms kommuner avseende ensamkommande barn, med boende i Ronneby. Ansvar för anordnande av och tillsyn över godmanskap för dessa barn, åvilar Överförmyndarnämnden i Ronneby kommun. I

december 2014 fanns 44 ensamkommande barn i kommunen.

Numerärt har inga stora förändringar skett under 2014 avseende antalet godmanskap och förvaltarskap Dock ändras ärendenas karaktär (se även nedan).

Arbetet med lagstadgad, årlig granskning av förvaltarskap har utvecklats under 2014.

I förmynderskapsärenden har Överförmyndarnämnden att, under vissa förutsättningar, ha tillsyn över barns (omyndigas) pengar. Antalet sådana förmynderskap har ökat under 2014.

## Framtidsutsikter 2015-2016

Från och med den 1 januari 2015 tillkommer viss ny lagstiftning i föräldrabalken. Detta innebär en del ändrade rutiner i Överförmyndarnämndens arbete kontra Tingsrätten. Det innebär också en ökad arbetsbelastning för nämndens handläggare.

Antalet ansökningar om godmanskap och förvaltarskap tenderar att öka. Tydligt är också att dessa uppdrag bli mer komplexa och kvalificerade, vilket framgår av de handlingar som inkommer till Överförmyndarnämnden samt av gode mäns och förvaltares årsredovisningar och av deras behov av rådgivning från nämnden.

Överförmyndarnämnden har sett behov av ytterligare handläggartjänst och nämndens expedition bemannas från och med den 1 januari 2015 med två handläggartjänster. Detta kommer att innebära att nämnden förfogar över 2,0 handläggartjänster och 0 assistenttjänst.

Det finns stort behov av stöd av assistent vid nämndens expedition, varför nämnden under 2014 begärt medel för en halv (0,5) assistenttjänst, vilket dock inte beviljats.

Överförmyndarnämndens verksamhet är komplex och föränderlig, både när det gäller lagstiftning och de ärenden nämnden har att hantera.

Nämnden ser därför ett ökat behov av utbildning och fortbildning för tjänstemän, nämndsledamöter och gode män/förvaltare.

Detta blir särskilt tydligt då 2015 innebär ny mandatperiod och att nämnden nu har utökats från tre till fem ordinarie ledamöter (utan ersättare) och fyra av dessa är nya.

#### **Verksamhetsmätt**

	2011	2012	2013	2014
<b>Antal ärenden</b>				
Godmanskap	240	240	246	242
Förvaltarskap	35	43	54	51
Förmynderskap	38	42	55	60
Ensamkom. barn	26	25	23	44
Särsk.för.vårdn.		4	2	2



# Verksamhetsbeskrivningar kommunens företag

## AB Ronnebyhus

Sammandrag (TKR)	2014	2013
Nettoomsättning	206 641	166 643
Resultat efter finansiella poster	18 831	-5 871
Årets resultat	14 602	-5 393
Balansomslutning	738 829	794 790
Soliditet	16 %	13 %
Antal årsarbetare	53	54

### Allmänt

AB Ronnebyhus verksamhet är att inom Ronneby kommun förvärva, äga, avyttra, bebygga och förvalta fastigheter med bostäder och lokaler samt bedriva därmed förenlig verksamhet.

Bolaget ägs i sin helhet av Ronneby kommun. Bolaget är anslutet till Sveriges Allmännyttiga Bostadsföretag (SABO) och Fastighetsbranschens arbetsgivarorganisation (FASTIGO).

### Årets verksamhet

2014 var ett händelserikt år för Ronnebyhus med försäljning av fastigheter, omfattande balkongrenovering, nybyggnation av 20 lägenheter för trygghetsboende, anställning av ny VD och mycket annat.

Efter en lyckad försäljning av ca 130 lägenheter har Ronnebyhus gjort en reavinst på ca 43 Mkr. Reavinsten har använts till bl a extra underhåll, balkongrenovering och nya kulvertar. Ronnebyhus har också amorterat lån.

Uppvärmningskostnaderna är lägre än budget vilket beror på dels ett varmare utomhusklimat och dels på resultatet av olika genomförda besparingsåtgärder.

Arbete pågår att anpassa kostnaderna efter de minskade intäkterna i samband med försäljning. Samtidigt har bolaget sett en ökad inflyttning och med den en sjunkande vakansgrad. Vakansgraden har inte varit så låg sedan 2007. Ronnebyhus ser nu över sitt lägenhetsbestånd och renoverar de lägenheter som tidigare stått tomma.

I samband med nya redovisningsregler (K3) och ett nytt sätt att redovisa anläggningstillgångar och underhåll blir det skillnader på underhållskostnader, avskrivningar och investeringar jämfört med tidigare år. En del av det som förut räknades som löpande underhåll kommer nu att redovisas som investering av anläggningstillgång och skrivs av på ett antal år. Därför har 2013 års siffror räknats om för att kunna jämföras med 2014.

## AB Ronneby Helsobrunn

Sammandrag (TKR)	2014	2013
Nettoomsättning	150	142
Resultat efter finansiella poster	-1 337	-1 569
Årets resultat	252	1 112
Balansomslutning	135 137	138 136
Soliditet	30 %	33 %
Antal årsarbetare	0	0

### Allmänt

AB Ronneby Helsobrunn (ABRH) är moderbolag i Ronneby kommuns bolagskoncern, och har till uppgift att arbeta för samordning och effektivisering av bolagens verksamhet.

I koncernen ingår Ronneby Miljö & Teknik AB (elnät, fjärrvärme, VA och renhållning) samt det fastighetsförvaltande bolaget AB Ronneby Industrifastigheter (ABRI).

Bolaget ägs i sin helhet av Ronneby kommun.

## Ronneby Miljö och Teknik AB

Sammandrag (TKR)	2014	2013
Nettoomsättning	239 672	241 747
Resultat efter finansiella poster	7 694	10 984
Årets resultat	-71	8 304
Balansomslutning	664 084	652 123
Soliditet	20 %	19 %
Antal årsarbetare	103	102

### Allmänt

Bolaget ägs till 100 % av AB Ronneby Hellsobrunn. Bolagets verksamhet är att omvandla och inköpa samt distribuera energi och tillhandahålla kapacitet i fiberoptiska nät. Vidare skall bolaget tillhandahålla förbrukningsvatten, rena avloppsvatten, omhändertada avfall samt bedriva rådgivning och projektering inom dessa områden.

### Årets verksamhet

Bolagets resultat före bokslutsdispositioner och skatt uppgick till 7,7 Mkr (11,0 Mkr).

Resultatet efter lämnade kocernbidrag men före avsättning till överavskrivningar uppgick till 4,6 Mkr (8,3 Mkr) mot budgeterade -1,5 Mkr.

Uppdelat per verksamhet blev resultatet följande:

#### *Elnät:*

Resultatet blev 2,3 Mkr (2,3 Mkr)

#### *Fjärrvärme:*

Resultatet blev 1,4 Mkr (1,6 Mkr)

#### *Vatten och Avlopp:*

Resultatet blev 3,3 Mkr (5,5 Mkr)

#### *Renhållning:*

Resultatet blev 1,3 Mkr (2,4 Mkr)

#### *IT och Bredband:*

Resultatet blev -3,7 Mkr (-3,6 Mkr)

Investeringar i anläggningstillgångar uppgick under året till 44 Mkr (47 Mkr). Investeringarna har finansierats med internt

tillförda medel. Någon nyupplåning har inte behövt göras.

### Väsentliga händelser och framtida utveckling

#### *Elnät*

Resultatet för året är plus 2,3 Mkr. Investeringarna uppgår till 7,1 Mkr.

De största investeringar som gjorts under året är sjökabel mellan hamnen och Gökalkv, snabbbladdare för elbilar samt uppgradering av övervakningssystemet.

#### *Fjärrvärme*

Försäljningen för 2014 jämfört med 2013 har minskat med ca 10 % . Trots minskningen av försäljningen är resultatet för fjärrvärmen ett plus på 1,4 Mkr. Investeringarna har uppgått till 12,1 Mkr. Det positiva resultatet beror framförallt på låga räntor, minskade bränslekostnader samt övriga effektiviseringar.

En etapp i Hulta Norra med att byta fjärrvärmeledningar har genomförts. Utbyggnad av ledningar till F17 i Kallinge har påbörjats.

#### *Vatten och avlopp*

Resultatet för VA är ett plus med 3,3 Mkr. VA har investerat 14,1 Mkr. Den 16 december 2013 tvingades Miljöteknik stänga vattenverket i Kallinge på grund av upptäckten av PFAS i vattnet. Kallinge med omnejd kopplas om och får vatten från Kärrgårdens vattenverk. Under 2014 har bolaget jobbat med att hitta nya brunnar för dricksvattenförsörjningen i Kallinge med omnejd. De extra kostnader som detta medfört har debiterats försvaret under 2014. Detta innebär att resultatet för 2014 har förbättrats med 2,3 Mkr. Stora investeringar har varit råvattenledning från den nya brunnen till vattenverket i Bräkne-Hoby. Färdigställt saneringen på Runhöjden samt byte av vattenledningar i Bräkne-Hoby.

Investeringsbehovet är stort inom VA-verksamheten.

### Renhållningen

Resultatet för 2014 blev plus 1,3 Mkr. Sluttäckning av den allra äldsta delen har påbörjats.

Investeringarna har uppgått till 6,4 Mkr. Bolaget har investerat i en plan för förorenade jordar och två lastväxlare.

En ny avfallsplan beslutades under året och målet med att utreda konsekvenserna för kommunen att införa FNI (Fastighetsnära insamling) slutfördes. Beslut skall fattas under 2015.

### IT/Bredband

Resultatet för bredband är minus 3,7 Mkr. Ägaren har inte kommit med beslut om hur det ackumulerade underskottet för verksamheten skall behandlas.

Övertagandet av driften av nätet har verkställts. Driften drivs nu i samverkan med Karlshamns Energi AB. Kundantalet har ökat under året vilket har inneburit att trots större investeringar som hamnade på 2,8 Mkr vid övertagandet, är resultatet endast 0,1 Mkr sämre än förra året.

### Framtida utveckling

Miljöteknik står inför stora utmaningar inom alla verksamheter. Som exempel kan nämnas FNI inom renhållningen, utbyggnad inom bredbandet, förhandsregleringen på elnät, småskalig kraftvärme, minskning av fossilt bränsle vid normaldrift på fjärrvärmens samt att lösa dricksvattenfrågan för Kallinge med omnejd.

Taxekonstruktionerna för alla verksamheter skall ses över och revideras.

### Miljöpåverkan

Bolagets verksamheter omfattas av miljöbalkens bestämmelser, främst avseende miljöfarlig verksamhet, vattenverksamhet samt avfallshantering. Under 2014 var fyra av bolagets anläggningar tillståndspliktiga B-verksamheter och 13 anläggningar var anmälningspliktiga C-verksamheter. Andra verksamheter som omfattas av prövningsplikt enligt miljöbalken är bl a vatten-

verksamhet (vattentäkter), köldmediehantering (två anläggningar), mindre avlopp samt avfallstransporter. För flertalet av anläggningar finns tillstånds- och anmälningsbeslut som bl a reglerar utsläppsmängder och halter.

Bolagets generella miljöpåverkan från samtliga verksamheter, inklusive förråd och administration, består i hantering och förbrukning av kemiska produkter, råvaror och energi, genom transporter samt genom generering av avfall.

För rapport om respektive rörelsegrens miljöpåverkan hänvisas till RMT:s förvaltningsberättelse.

## AB Ronneby Industrifastigheter

Sammandrag (TKR)	2014	2013
Nettoomsättning	68 872	69 289
Resultat efter finansiella poster	4 410	4 060
Årets resultat	5 498	3 120
Balansomslutning	566 463	573 761
Soliditet	10 %	9 %
Antal årsarbetare	8	8

### Allmänt

Bolaget ägs i sin helhet av AB Ronneby Helsobrunn (ABRH), som i sin tur ägs till 100 % av Ronneby kommun.

Bolaget bedriver fastighetsförvaltning med i huvudsak hotell-, industri-, handels- och kontorslokaler. Bolaget har förutom fastighetsförvaltning även till uppgift att medverka vid företagsetableringar samt att genom aktiva åtgärder främja näringslivets utveckling i Ronneby kommun. ABRI äger, förvaltar och hyr ut fastigheter och lokaler i Ronneby kommun och har ett fastighetsbestånd på ca 175 700 (175 700) kvm. Bolaget förvaltar 21 (21) fastigheter som är fördelade i tolv företagsbyar.

### **Årets verksamhet och framtidsutsikter**

Bolagets resultat före bokslutsdispositioner och skatt uppgick till 4,4 mkr (4,1 mkr). Nettoomsättningen har jämfört med fjolåret minskat något och uppgick till 68,9 mkr (69,3 mkr). Under året har bolaget anpassat sin redovisning till K3-regelverket (BFNAR 2012:1). Anpassningen innebär att byggnaderna redovisas enligt komponentmetoden och att uppskjuten skatt redovisas avseende skillnad mellan bokföringsmässiga och skattemässiga avskrivningar på byggnader och markanläggningar samt avseende underskottsavdrag. För att möjliggöra jämförelser har 2013 års resultat och balansräkning justerats.

#### *Brunnsparken*

Företagsbyn Brunnsparken består av ca 23 600 kvm varav den största fastigheten är Ronneby Brunn Hotell. Hotellet är en av södra Sveriges största resortanläggningar med 264 gästrum, 32 konferenslokaler, restaurang, festlokaler, nattklubb, diskotek och spa. Under 2014 har ca 3,7 mkr investerats i fastigheten. Av de 60 mkr som budgeterades 2007 har hittills ca 53 mkr upparbetats. Årets investeringar består främst i om- och tillbyggnad av huvudrestaurangen.

#### *Svenstorp*

Svenstorp i Bräkne-Hoby är ca 18 100 kvm stort och här finns ett större varuhus, gym, flera industrier, centrallager samt en restaurang. Under året har ca 5,0 mkr investerats i fastigheten. Det har bl a gjorts investeringar för etablering av gym, utbyggnad av produktionslokal, ombyggnad av ventilationssystem samt mindre lokalanpassningar till befintliga hyresgäster.

#### *Hantverkaren*

Fastigheten Hantverkaren ligger centralt i Ronneby och har en uthyrningsbar yta på ca 7 900 kvm. I fastigheten finns främst industri- och handelsföretag. Under året har ca 0,8 mkr investerats i fastigheten och de avser främst hyresgäst Anpassningar till befintliga hyresgäster.

#### *Häggatorp*

Företagsbyn Häggatorp ligger i Kallinge och har en yta på ca 12 000 (13 200) kvm. Här finns kontor, industrilokaler och lager. Per den 1 juni 2013 såldes del av fastigheten Häggatorp 1:212. Inga större investeringar har genomförts i dessa fastigheter under året.

#### *Kallinge Företagscentrum*

Kallinge Företagscentrum är ABRIs största och äldsta företagsby med ca 49 100 kvm yta för lager, industri, förråd och kontor. I området finns ett fyrtiotal mindre och medelstora företag samt bedriver Ronneby kommun ett antal verksamheter här. Årets investeringar inom företagsbyn uppgår till ca 1,5 mkr. Årets investeringar avser främst hyresgäst Anpassningar, uppgraderingar av tekniska installationer samt takomläggningar. Den pågående miljöundersökningen i området har fortskridit under året och åtgärdsplan avseende miljöföröroeningar har sedan tidigare överlämnats till Länsstyrelsen för beslut.

#### *Svarven*

Fastigheten Svarven är ca 5 100 kvm och hyrs av en enda hyresgäst. I fastigheten bedrivs tillverkningsindustri och årets investeringar på ca 2,3 mkr avser tillbyggnad av entresolplan samt uppgraderingar av tekniska installationer.

#### *Viggenområdet*

I Sörbydal finns två fastigheter på totalt ca 1 200 kvm. Den ena fastigheten är en bilprovningsanläggning och den andra är ett kyllager. Under året har inga större investeringar genomförts i dessa fastigheter.

#### *Telefonen*

Telefonen ligger centralt i Ronneby, bara någon minut från Resecentrum och järnvägsstationen. Företagsbyn Telefonen består av ca 32 100 kvm och här finns flera tillverkande företag, kontor, vårdkliniker,

friskvårdsanläggningar samt en restaurang. Telefonen genomgick under 2012 stora förändringar och ca 14 000 kvm byggdes om, anpassades och uppgraderades för tillverkningsindustri, kontor, vårdklinik och gymverksamhet. Årets investeringar på ca 1,2 mkr avser främst avslutning av förra årets projekt samt mindre hyresgäst-anpassningar till befintliga hyresgäster och uppgraderingar av tekniska installationer.

#### Investeringar

Investeringarna uppgår för räkenskapsåret till 15,1 mkr (11,0 mkr).

#### Framtida utveckling

Bolagets uthyrningsgrad uppgår per den 31/12 2014 till 96,5%. Per den 31 januari 2015 flyttar en större hyresgäst ut ur fastigheten Svenstorp. Verksamheten kommer framöver främst att arbeta med att belägga fastigheten Svenstorp, men även på att fokusera på att vårda, värna och utveckla befintliga företagsbyar i samarbete med hyresgästerna. Bolaget kommer fortsätta att inrikta sig på energi- och miljöbesparande åtgärder enligt beslutade mål samt att arbeta med att tydliggöra och stärka bolagets varumärke. ABRI kommer även framöver att arbeta aktivt inom kommunkoncernen avseende etableringsfrågor.

## Ronneby Brunn AB

Sammandrag (TKR)	2014	2013
Nettoomsättning	0	0
Resultat efter finansiella poster	-1	1
Årets resultat	-1	1
Balansomslutning	92	93
Soliditet	100 %	100 %
Antal årsarbetare	0	0

#### Allmänt

Ronneby Brunn AB är dotterbolag till ABRI. Bolaget har bildats för att skydda namnet "Ronneby Brunn". Någon verksamhet har ej bedrivits i bolaget.

## Kommunalförbundet Räddningstjänsten Östra Blekinge

Sammandrag (TKR)	2014	2013
Verksamhetens intäkter	78 776	79 692
Resultat efter finansiella poster	34	-1 035
Årets resultat	34	-1 035
Balansomslutning	71 613	68 574
Soliditet	4 %	4 %
Antal årsarbetare	71,44	72,59
Antal deltidsbrandmän (tjänstställda)	111	116

#### Allmänt

Kommunalförbundet Räddningstjänsten Östra Blekinge startade verksamheten 2000-07-01 och organiserar räddningstjänsten inom Karlskrona och Ronneby. Kommunerna har vid detta förbunds bildande enats om en kostnadsfördelning som innebär att Ronneby kommun skall bestrida 38,5% av förbundets kostnader.

Förbundets verksamhet regleras i den, av de bägge medlemskommunerna, fastställda förbundsordningen. Förbundets primära uppgift är att för de bägge medlemskommunerna hålla en gemensam räddningstjänst som regleras i lagen skydd mot olyckor (LSO). Handlingsprogrammet för räddningstjänst som enligt LSO ska finnas i varje kommun fastställs av direktionen. Handlingsprogrammet för att förebygga olyckor som kan leda till räddningstjänst bereds av direktionen men fastställs av respektive medlemskommun.

#### Väsentliga händelser och framtida utveckling

Förbundet har under år 2014 i allt väsentligt uppnått de mål som ställts upp för verksamheten jämfört med beslutad budget, med ett ekonomiskt överskott på 34 tkr. Förbundet har lyckats bemanna organisationen för att utföra alla de förväntningar som ställs i handlingsprogrammet. Man har lyckats hantera den alltmer komplicerade situationen att lösa bemanningen under semesterperioden juni/juli/augusti.

Direktionen beslutade att under år 2013 göra särskild satsning på projekt "friska brandmän", vilket slutförts under år 2014. Arbetet kommer att kontinuerligt behöva uppmärksammas för att så långt som möjligt minska riskexponeringen av personalen.

Under december månad drabbades Förbundet av ett allvarligt datavirus som bland annat har krypterat stor del av diariet. Skadan har inte kunnat elimineras pga bristfälliga backup-rutiner. Arbete kommer att pågå under år 2015 och påverkar vår förmåga/snabbhet i administrationen av ärenden som är beroende av återkoppling till tidigare upprättade handlingar.

Förbundets omslutning är 77 473 tkr och det ekonomiska resultatet är ett överskott med 34 tkr. I omslutningen ingår avsättning till särskild avtalspension för Räddningstjänsten (SAP). Enligt beräkningar från KPA-pension har avsättningen ökat med 2 087 tkr. Förbundets externa intäkter uppgick till 6 348 tkr vilket är ca 300 tkr mer än år 2013. Externa intäkter utgör 8,2 % av omslutningen. Anläggningstillgångarnas värde är 20 718 tkr vilket är en ökning med 2 201 tkr jämfört med år 2013.

Bland annat med utgångspunkt från den av medlemskommunerna upphandlade utredningen från PWC har Förbundet för egen del utarbetat en handlingsplan för att hantera vissa intressekonflikter som uppdragats inom organisationen. Inom ramen för handlingsplanen har ett samarbete etablerats med Marinens Sjöstridsskola. Förbundet noterar att det saknas återkoppling från kommunerna – vilka slutsatser eller uppdrag de med utgångspunkt från utredningen vill förmedla till Förbundet.

Arbete med tillsyn och tillstånd enligt lagen om brandfarliga- och explosiva varor tycks fungera väl men en utvärdering ska genomföras för att klarlägga för- och nackdelar med att verksamheten överförts till Förbundet. Under året uppmärksammades att Förbundets egen hantering av brandfarliga varor inte lämpligen beslutas

inom organisationen, varför ett förtydligande har gjorts som innebär att medlemskommunerna hanterar Räddningstjänstens tillståndsärenden. Denna lösning har fått efterföljare inom andra Förbund.

Förbundet fortsätter att notera svårigheten att hålla ambitionstakten i investeringsprojekten. Räddningstjänsten har goda erfarenheter av RAKEL-systemet och under året har ett fortsatt arbete gjorts för att även vid rökdykning använda sig av digitalt radiosystem men tekniska komplikationer har uppdragats, vilket fördröjt driftsättningen.

Under året har totalt 1 263 räddningsinsatser genomförts vilket i stort motsvarar tidigare år. Vid sju tillfällen har fördjupade olycksutredningar gjorts.

Till följd av ändrade larmkriterier vid hjärtstopp i länet har antalet uppdrag som utförs åt Landstinget ökat till 84 stycken inom Östra Blekinge.

Arbetet med riktade kontroller av brandskyddet i flerbostadshus som påbörjades år 2010 avslutades under året. Sammanlagt har under perioden ca 10 300 lägenheter besökts för att ge information om agerande vid brand och kontrollera de boendes brandvarnare. När Räddningstjänsten knackade på öppnade ca 32 % av de boende, resterande fick information i form av broschyr i brevlådan. Under året har man i olika utbildningssituationer mött drygt 6 000 personer vilket är en ökning mot tidigare år. Samarbetet med gymnasieskolan är framgångsrikt. Utbildningen av gymnasieelever 200p, nivån på utbildningen motsvarar ungefär en deltidbrandmannautbildning, har fortsatt och en ny kurs startade under året. Arbetet med civilförsvarsmateriel har under året i princip avslutats förutom vad gäller underhåll och prov av de larmaggregat (tyfoner) som finns i Karlskrona och Ronneby tätorter.

Uppdraget, från de bägge medlemskommunerna, att upprätthålla den s.k. TiB-funktionen

(Tjänsteman i Beredskap) har fungerat väl. Vid 20 tillfällen har TIB- funktionen varit engagerad åt medlemskommunerna.

Staten har meddelat att samarbetet kring regionalt oljeskyddsförråd kommer att avslutas år 2015 och utrustningen placeras hos Kustbevakningen som i dagsläget inte har någon organisation för att hantera utrustningen. Däremot har avtalen om Räddningsinsats till sjöss (MIRG) förnyats. Förbundet har tecknat två likalydande, två- åriga avtal, med Sjöfartsverket och Kustbevakningen för att fortsätta det sedan tidigare pågående samarbetet.

